

១១៦ "Bosteanearvaddy" P. 65-2-53



ព្រះរាជអាណាចក្រកម្ពុជា

មន្ទីរស្តីការក្រសួងសិក្សាធិការ

# ឧប្បនិក្ខេប

សម្រាប់

## គ្រូបង្រៀន

២១៤

២១៦

ខែកុម្ភៈ ៣ ស. ២៤៧៥

ផ្ទាំងសិក្សា ១៩៥២-១៩៥៣



# ព្រះរាជអាណាចក្រ កម្ពុជា

BIBLIOTHÈQUE  
NATIONALE  
DU CAMBODGE

P.K. 2  
1952-1953  
(6)

មន្ទីរស្តីការ គ្រួសារសិក្សាធិការ

ទស្សនាវដ្តី សំរាប់គ្រូបង្រៀន

បញ្ជីរៀង

ទំព័រ

សេចក្តីណែនាំ .....	៣
ទត្តមង្គលនីម័យ មជ្ឈមង្គលទី ២ ភាសា .....	១១
មជ្ឈមង្គលទី ១ ភាសា .....	១៧
អាទិកង្ការ ភាសា .....	២៣
បរិវេណមង្គល ភាសា .....	៣២
កុមារមង្គល ភាសា .....	៣៤
តែងសេចក្តីសម្រាប់ប្រថមកុមារពេញវិជ្ជា .....	៤២
តែងសេចក្តីសម្រាប់ប្រថមកុមារដំបូង .....	៤៧
អាទិកង្ការ - ទព្វន្ត - រង្វាស់រង្វាល់ .....	៥៣
បរិវេណមង្គល - ទព្វន្ត - រង្វាស់រង្វាល់ .....	៦២
កុមារមង្គល - ទព្វន្ត - រង្វាស់រង្វាល់ .....	៦៤
កុមារមង្គល - វត្តស្វាយយន៍ - វិធីបង្ហាញរោគ .....	៧២
បរិវេណមង្គល - វត្តស្វាយយន៍ - វិធីបង្ហាញរោគ .....	៧៨
អាទិកង្ការ - វត្តស្វាយយន៍ - វិធីបង្ហាញរោគ .....	៨៣
លោកទឹក (គ្រប់ថ្នាក់) .....	៩០
មេសូត្រ រត់មាត់ .....	៩៣



សេចក្តីណែនាំ

អំពីបង្រៀនអាណន

ការបង្រៀនអាណនជាគោលចារឹកដ៏ ជាវិជ្ជាដើមប្រធាន បើគ្មានវិជ្ជានេះ  
នឹងរៀនវិជ្ជាអ្វីទៀតក៏ពុំបានទេ ក្មេងនឹងចេះដឹងបានដោយសារចេះ  
អាណនជាចំហើយ គឺថាចេះមើលអក្សរជាចំហើយទើបរៀនចំណេះផ្សេងៗ  
ទៀតនៅក្នុងសៀវភៅបាន ។

១. អំពីបង្រៀនអាណននៅកុមារដ្ឋាន

យើងសូមលោកគ្រូបង្រៀន ។ អាណនចំនួន ១ ទៅចំនួន ១ ពីមេ  
រៀន ១ ទៅមេរៀន ១ ឲ្យហូរហែតាមសៀវភៅដែលក្រសួងសិក្សាធិការ  
បានបោះពុម្ពចេញហើយនោះ សូមធ្វើតាមរបៀបខាងក្រោមនេះ ។

ដំបូងសូមលោកគ្រូសរសេរអក្សរ អក្សរចំបែកហើយនិងពាក្យ  
ដែលត្រូវបង្រៀនទាំងប៉ុន្មាន ទុកនៅក្តារខៀនបញ្ជូរឲ្យស្រួលមុនពេល  
រៀន លុះដល់ពេលចូលរៀនហើយ សូមឲ្យកូនសិស្សមកឈរដំកងដំរិញ  
លោកគ្រូនៅមុខក្តារខៀនបញ្ជូរ រួចលោកគ្រូចង្អុលអក្សរនោះហើយឲ្យ  
សិស្សទាំងអស់អក្សរនោះតាម ។

រួចត្រឡប់ប្រាសទៅវិញ គឺលោកគ្រូថាអក្សរណា ១ ឲ្យកូនសិស្ស  
ម្នាក់ចង្អុលតួអក្សរនោះ ។

សូមឆ្លើយនឹងនេះបន្តិចម្តងៗ ដរាបទៅដល់បំបែកអក្សរពួកខ្យល់ < អ >  
ហើយនឹង < អិ > រហូតដល់ផ្ទៃជើងនឹងដាក់ពាក្យផ្សេងៗ

លុះបង្រៀនដល់ត្រង់នេះហើយ លោកគ្រូសួរកូនសិស្សអំពីពាក្យ  
នោះ ។ កាលណាលោកគ្រូបានពន្យល់ បានឲ្យកូនសិស្សពិនិត្យ បាន  
សួររួចស្រេចហើយ ត្រូវឲ្យកូនសិស្សមើលពាក្យឬសេចក្តីម្នាក់ម្តងៗ រួចឲ្យ  
មើលដំណាលគ្នាទាំងអស់ សូមលោកគ្រូបំប៉ន ឲ្យកូនសិស្សមានច្រើន  
ផងជាប្រយោជន៍ឲ្យវាចេះអានដាច់ ហេតុដូច្នេះសូមកុំប្រញាប់ពេក ត្រូវ  
សាត្រឡប់មកក្រោយរឿយៗ ផង គឺត្រឡប់ឲ្យមានមេរៀនមុនៗ ឡើង  
វិញពីព្រោះហេតុដូច្នេះបានជាថា មុននឹងបង្រៀនមេរៀនប្តីតទៅ  
ទៀត ត្រូវសាបង្រៀនមេរៀនចាស់មួយរំពេចឡើងវិញ.

២ - អំពីបង្រៀនអាននឹងហាត់អក្សរផ្ទៃដំបូងមួយគ្នា  
នៅថ្នាក់កុមារដ្ឋាន.

យើងបានដរាបខាងលើរួចហើយថា បង្រៀនអានត្រូវឲ្យកូនសិស្ស  
ប្រយ័ត្នសង្កេតមើលតួអក្សរផង ហើយឲ្យថាតួអក្សរនោះឲ្យចំណាំនឹងភ្នែក  
ហើយចំណាំនឹងគ្រចៀក លោកគ្រូត្រូវឲ្យកូនសិស្សសរសេរអក្សរនោះ

នៅក្នុងនោះ ធ្វើដូច្នោះនឹងមានការហាត់អក្សរផ្ទៃបំពេញទៅលើការបង្រៀន  
 មានផង - គឺឲ្យកូនសិស្សចម្លងអក្សរ ពាក្យ ឬសេចក្តីដែលបានរៀនមាន  
 ហើយនោះ គឺការហាត់ធ្វើនឹងដៃ ថែមទៅលើការហាត់ដោយភ្នែកនឹង  
 ដោយមាត់ លុះដល់បួនដប់អាទិត្យទៅលោកគ្រូនឹងប្រដៅអក្សរកូនសិស្ស  
 ម្តង ៗ បាន គឺដំបូងលោកគ្រូថា អក្សរ ឬ ពាក្យ ដែលបានបង្រៀនហើយ  
 នោះ ឲ្យវាសរសេររួចថាជាយូរ វាយ ៗ ឲ្យវាជាក់ ធ្វើដូច្នោះនឹងបានបញ្ជាក់  
 ចំណេះកូនសិស្សផង ។

៣.- អំពីបង្រៀនអាននៅបរិបទណ្ឌដ្ឋាន និងអាទិកដ្ឋាន

នឹងឲ្យកូនសិស្សនៅថ្នាក់កុមារដ្ឋានឡើងទៅថ្នាក់បរិបទណ្ឌដ្ឋានបាន លុះ  
 តែវាចេះអានអក្សរជាចម្រើនហើយ គឺមានមិនទាក់ មិនរកាករម្តល ។

ឯរបៀបបង្រៀនអាននៅថ្នាក់ទាំងពីរនេះ ត្រូវធ្វើដូច្នោះវិញ

១ - ដំបូងត្រូវឲ្យអានសេចក្តីជាមួយគ្នាទាំងអស់ ដើម្បីឲ្យកូន  
 សិស្សអានត្រូវសំឡេងគ្នា លោកគ្រូត្រូវអានទាំងដើមសេចក្តីជាមួយនឹងវា  
 ថាឲ្យច្បាស់ ។ មាននេះមិនត្រូវធ្វើបទ ឬ សម្លេងអ្វីទេ ត្រូវថាឲ្យច្បាស់ ។  
 ហើយរាប់ ។ បន្តិចផង កូនសិស្សត្រូវថាឲ្យច្បាស់ ។ ហាមមាត់ល្មមគួរសម  
 ហើយថាគ្រប់ខ្យល់អក្សរ ។ ការបង្រៀនអានព្រមគ្នានេះជាសេចក្តីបង្ហាត់

សំខាន់ណាស់ បើធ្វើបានតាមត្រឹមត្រូវ - ពីព្រោះជាការនាំឲ្យកូនសិស្ស  
ប្រុងប្រយ័ត្នហើយនាំឲ្យមានចិត្តបង្អស់ មានគ្រប់គ្នា ។

ការលំខាត - កុំឲ្យកូនសិស្សច្រៀង ។ នេះជាទម្លាប់អាក្រក់  
ណាស់ ត្រូវបំបាត់កុំឲ្យមានសោះ ។

២ - លុះបង្រៀនបានព្រមគ្នាហើយ លោកគ្រូត្រូវពន្យល់  
សេចក្តីដែលបានមាននោះដោយរូតរះ គ្រាន់តែឲ្យកូនសិស្សបានយល់  
សេចក្តីដែលវាមាននេះ រួចលោកគ្រូត្រូវពន្យល់ពាក្យពីរបីហើយត្រូវ  
ចោទសួរកូនសិស្សឲ្យបានជ្រាបថា វាយល់សេចក្តីដែលវាបានមានពិត  
ប្រាកដមែនឬទេ ។

៣ - រួចលោកគ្រូត្រូវមានសេចក្តីនេះតែម្នាក់ឯង កូនសិស្សត្រូវ  
ប្រុងប្រយ័ត្នស្តាប់ លោកគ្រូត្រូវមានឲ្យល្អដើម្បីឲ្យកូនសិស្សយកជាគំរូ  
ពីព្រោះក្មេងគ្រាប់បានដោយងាយណាស់ ។

៤ - រួចលោកគ្រូឲ្យកូនសិស្សគោរម្នាក់ម្តង ១ គទៅ ឯមាននេះ  
ត្រូវលោកគ្រូចង្អុលសិស្សហៅឲ្យមានគ្នា ១ គ្នា ប៉ុន្តែកុំហៅតាមរូបកូនសិស្ស  
អង្គុយ ពីព្រោះត្រូវឲ្យវាប្រយ័ត្ន ឃ្លាណាដែលកូនសិស្សមានពុំត្រូវ ឬពុំ  
ច្បាស់ត្រូវឲ្យវាឡើងវិញ បើកូនសិស្សនៅតែថាពុំច្បាស់ទៀត លោក  
គ្រូត្រូវថាឲ្យវាស្តាប់ហើយឲ្យវាថាតាមឡើងវិញផង លោកគ្រូឲ្យកូនសិស្ស



ឯទៀតមានថា ឃ្លាណាដែលកូនសិស្សម្នាក់មានត្រូវ ឬត្រូវច្បាស់នោះ  
ក៏បាន ពីព្រោះជាការដាស់តឿនប្រាជ្ញាស្មារតីភ្នែក ។

៥ - បើនៅសល់ពេលបន្តិចមុននឹងបង្ហើយបង្រៀនមាន លោកគ្រូ  
ត្រូវរៀនគ្រូមានព្រមគ្នាទាំងអស់ឡើងវិញបាន ប៉ុន្តែម្តងនេះត្រូវឲ្យវាមាន  
មានបទ មានសំឡេងត្រូវគ្នា ឃ្លាណាដែលវាមានទុកសត្រូវឲ្យថាឡើងវិញ

សេចក្តីយល់ឃើញផ្សេងៗ សូមលោកគ្រូកុំភ្លេចថា ការបង្រៀន  
មានគឺប្រយោជន៍ឲ្យកូនសិស្សចេះមាន កូនសិស្សទាំងអស់គ្នា ១ នាក់ ។  
ត្រូវបានមានដោយរៀនខ្លួនឬបានមានជាមួយនឹងគេ កូនសិស្សត្រូវយល់  
សេចក្តីដែលវាបានមាននោះដូច្នោះ ដែលជិតផុតពេលបង្រៀនមានត្រូវសួរ  
កូនសិស្សឲ្យនិយាយពីសេចក្តីដែលវាបានមានដូចហើយនោះ ឡើងវិញ  
មាត់ទទេគ្មានសៀវភៅ ។ នៅថ្នាក់អាទិកដ្ឋាន ការយល់នេះទុកដូចជា  
ការបង្រៀនអាទិ ពិស្សល់ឲ្យដឹងសេចក្តី៖- អាចឲ្យលោកគ្រូប្រាប់  
បានពិតប្រាកដថា កូនសិស្សបានយល់សេចក្តីមាននោះហើយ ល្អជាង  
ចោទសួរទៀតផង ការបង្រៀនអាចពន្យល់ឲ្យដឹងសេចក្តីប្រហែលនឹងការ  
ហាត់និយាយ ណាស់ លោកគ្រូត្រូវប្រាប់អំពីសេចក្តីកាន់ច្រឡំក្នុងការ  
ពន្យល់ឲ្យដឹងសេចក្តីនោះ ។

បើថ្នាក់អាទិកដ្ឋាននៅដោយខ្លួនផ្សេងពីគេ របៀបបង្រៀនមាន

ត្រូវតែប្រែដូចមានខាងក្រោមនេះ ប៉ុន្តែគប្បីឲ្យកូនសិស្សចេះអានជាប់ពីត  
ប្រាកដផង ។

១- កាលណាលោកគ្រូពន្យល់យោបល់សេចក្តីអាននោះរួចហើយ  
លោកគ្រូត្រូវអានសេចក្តីនោះឲ្យកូនសិស្សស្តាប់ ។

២- លោកគ្រូពន្យល់ពាក្យពិបាក ៗ ពន្យល់ក្នុងសេចក្តីអាននោះ

៣- ឲ្យកូនសិស្សអានម្នាក់ម្តង ។

៤- ឲ្យនិយាយសន្ទេបអំពីសេចក្តីដែលវាបានអានរួចហើយ ។

៤.- អំពីបង្រៀនអាននឹងការហាត់បញ្ជាក់ .

នៅថ្នាក់កុមារដ្ឋាន យើងបានឃើញថាត្រូវប្រដៅអក្សរក្នុងថាពាក្យ ឬ  
សេចក្តីបន្តិចបន្តួចឲ្យវាសរសេរថែមទៅលើការបង្រៀនអានផង ឯនៅថ្នាក់  
បរិច្ចេណដ្ឋាននឹងអាទិកដ្ឋានវិញ ការបង្រៀនអានបានជាប្រយោជន៍ដល់  
ការហាត់ បង្រៀនពាក្យនឹងបែបនិយាយ ជាការសំខាន់ឲ្យបានចេះតែង  
សេចក្តីដែរ ។

មេរៀនឲ្យចាំស្ទាត់ដែលក្នុងត្រូវសូត្រមាត់ទទេ ត្រូវមើលជាមុន  
ដូចមានអធិប្បាយខាងលើនេះ ប៉ុន្តែលោកគ្រូត្រូវពន្យល់ពាក្យ ពន្យល់  
សេចក្តីឲ្យច្រើន ដើម្បីឲ្យកូនសិស្សយល់ជាក់ប្រាកដណាស់ ។

៥.- អំពីអក្សរផ្ចំ .

យើងបានអធិប្បាយខាងលើហើយ ថា ការបង្រៀន មានន័យ ការហាត់  
អក្សរផ្តល់ត្រូវធ្វើដំណាលគ្នា ។

ដំបូងកូនសិស្សត្រូវសរសេរតួអក្សរតាមគ្រូ សរសេរនៅក្តារខៀន  
បញ្ជាផ្ទះ បើគ្រូផ្តិតផ្តង់សរសេរអក្សរឲ្យល្អ កូនសិស្សដែលធ្វើតាមគ្រូ  
ក៏សរសេរអក្សរល្អដែរ ដំបូងត្រូវឲ្យវាសរសេរលើក្តារឆ្នួន រួចត្រូវ  
សរសេរនៅសៀវភៅជាប្រញាប់ភ្លាមទៅព័ត្រោះក្តារឆ្នួននាំឲ្យធ្ងន់ ( រឹង )  
ដែលក្មេងកូនសិស្សត្រូវសរសេរលើសៀវភៅនឹងខ្មៅដែរ លុះវាប្រសប់  
សរសេររួចមិនទាន់ហើយ ទើបឲ្យវាសរសេរនឹងស្វាបបាក់កាកទឹកខ្មៅបាន  
មិនត្រូវសរសេរតួអក្សរធំ ។ ពាក្យ ត្រូវធ្វើតាមតួអក្សរដែលមានក្នុង  
សៀវភៅសិក្សា ។

បង្រៀនសរសេរអក្សរគ្មានអ្វីជាពិបាកទេ លោកគ្រូទាំងអស់ សុទ្ធ  
តែប្រសប់សរសេរហើយ ប៉ុន្តែយើងសូមរំលឹកមកថា សូមឲ្យកូនសិស្ស  
ធ្វើតួអក្សរឲ្យច្បាស់ ។ ឲ្យត្រឹមត្រូវតាមបែបបទអក្សរនីមួយៗ ត្រូវទម្លាប់  
ក្មេងឲ្យអង្គុយកាន់ដង ប៉ាកកា ហើយនឹងដាក់សៀវភៅឲ្យត្រឹមត្រូវ លោក  
គ្រូត្រូវដើរមើលពីក្រោយខ្នងកូនសិស្សគ្រប់គ្នាតែអក្សរអាគ្រក់ សរសេរ  
អក្សរជាតំបូនៅកន្លែងចំហខាងដើមសៀវភៅ ។ ល ។ ធ្វើយ៉ាងនេះជាការ  
មានប្រយោជន៍ណាស់ ប៉ុន្តែលោកគ្រូត្រូវទំនួលខុសត្រូវធ្វើតំបូអក្សរឲ្យបាន

តេព្យជាល្អមែនទែន សូម្បីលក្ខណៈក៏មកថាត្រូវសំអាតសៀវភៅណាសំផង  
បើសរសេរល្អហើយច្បាប់នៃមានប្រឡាក់ទឹកនៅក្រខ្វកក្រខ្វកក៏ពុំមែនល្អដែរ។

ល. ម៉ានីញ៉ុង

ស្រង់ពីទស្សនាវដ្តីបារាំងសេស - ខេមរៈ

ខែកុម្ភៈ ឆ្នាំ ១៩៣៤

ន. ល.

---

ឧត្តមដ្ឋាន

បុណ្យប៉ុន្តែ

ឧត្តមបុណ្យដល់ហើយ ក្នុងទំនៀមទម្លាប់មុខកំរើសីនីមានរបៀបរៀបចំ  
អ្នកជិតលើទឹកលើគោតភាពវិបាកចំឡែកពីធម្មតា ទាំងទូកនាវា ទាំងទី  
ស្ថាន ។ នាវាមករាសំញ៉ែងច្រើនស្រួច នៅអប់រំបន្តិចព្រះទីនាំងសុខ  
ក្សេម ទូកគែហើវា កប្បាល់ទូរទាំងជ័យពណ៌ស្រស់ ខៀវសបក់រំចេត  
ដិតយាមរក្សាព្រះដំណាក់ដៃ ។ មានពេទ្យក្រសាលសង់ពាសព័ទ្ធទូរពណ៌  
នានា មានក្បាច់រចនាក្រវិលស្លឹកឈើនឹងភ្លើងអគ្គិសនី ។ ពេលប្រណាំង  
ដល់ហើយ ទូកនី ទូកម្លូង ចេញក្រសង់ខៀបមុខព្រះពន្លា បីដូចនាគា  
ត្រាច់ក្នុងដលស័យ ។ សំព័ន្ធស្រព្រះគ្រឿង ។ អ្នកគុំគោរពទឹកជាបង្វាក់មាន  
អ្នករំចាក់ក្បាច់កណ្តុបសេះឈរទន្លេនឹងជាទំសំណើចនៃអ្នកមើល ។ ទូក  
អុំបូកនឹងលំអនឹងខ្ញុំកម្រក្បាល់ខ្មៅស្រាល ក្បាលកន្សែងើយទន្ធាំ បន្សំ  
នឹងហ្មាញ៉ាតំរំលេចរចនាស្នីដ្ឋានសក្តិព្រិច ។ លូនល្បឿនរំលេចគួរទស្សនា  
គយគន់មិនចង់ដាក់ភ្នក ។ ទូកម្លូងច្រើនរបស់ចាម គុំសូរមានក្បាច់  
ក្បូរទេ គេសរសើរចង្វាក់ស្នើដៃក្រៅវិស័យ ព្រោះពួកចាមសីនីជំនាញ  
ជាញើយខាងវិចរិទូក ។ មនុស្សមើលខ្លួនប្រលដូចទឹកហូរគុំអាចគិតគូរ  
ចំនួនឡើយ តាមក្បូរមាត់ច្រាំងសីនីវៃណានណាន់តាន់តាបដីមានពស្រ្តា

តំណិ លាយលេចចំរុះពណិនានា គណនាដូចកំរាលធម្មយ ពាសមាត់  
 ទន្លេ ។ ឯអាកាសបក្សាយស្រ្តីហើរវិទូលធ្លាត់បន្តិស័ព្វកង្ការស្មើស្រ្តី  
 ប្រឹងពី ។ ពត្រីភ្នំដូចថ្ងៃដោយប្រទីបផ្កាលាងរំចនាជារូបសត្វ រូបប្រសាទ  
 ភ្នំព្រាងព្រាតចុះច្រុះទាំងដលស័យ នឹងសព្វដួងដ្រឺតីពោះឆ្មើយល្ងើង  
 រស្មីព្រះចន្ទចាំងចែងព្រមទាំងឡល់ទត្តរបក់ផ្សព្វកាយ ជាឧកាសសប្បាយ  
 មួយនៃស្រុកយើង ។

លោកគ្រូ ពូជ . អុំ

ស្រង់ចេញពីសេចក្តីសំរាំងលោក ច. ឈុំ

ពន្យល់ ពាក្យ - អ៊ុកធីកឬអ៊ុកអធីក = (ម. ថ. អ៊ុកកៈ ធីកឬអ៊ុកអៈ ធីក)  
 ហ៊ុកហ៊ុក ។

មករ ឬ មង្គរ = ន. ឈ្មោះត្រីសមុទ្រមួយយ៉ាងមានខ្លួនធំក្បាលខ្លីក្រមុច  
 (ឆ្មេញនឹងចង្កូមស្វាញក្នុងសៀម ធ្លាមមករ )

ជិលសយ័ប្បជិលាស័យ = (ម. ជលាសយ. ជល + អាសយ = ទន្លេ)

បង្ហាក់ = ន. ថ្នាក់បទ ។

ប្តារប៉ាក់ = ន. សំពត់ដែលគេបាក់ពាសមុខទូក ។

ពស្រ្តាភរណ៍ - ពស្រ្តាភរណ៍ - ន. សំពត់នឹងគ្រឿងប្រដាប់កាយ

យស្រ្ត ឬ យន្ត = ន. គ្រឿងប្រដាប់ដែលកំរើកបានដោយកម្លាំង

ចក្រប្រកបគ្នា

ប្រិបីពី ឬ ប្រិបីពី ន. ផែនដី

កង្ហារ - ប្រដាប់មានស្លាបវិលដោយកំឡាំងខ្យល់

វេចនៈ អ៊ុកធីក ហ៊ុកហ៊ុក - រុំរឿង . ទឡើក

សទិសព្វៈ ទៀប.ន. ទៀបបារាំង ។ អា.និ. ទៀបភ្នំ ។ គុះដីទាប ។



### ភ្លេងប្រៀងនិងវិមនុស្សជាតិដើម

ការដែលមានវត្ថុចិត្តរញ្ជួយយ៉ាងខ្លាំងក្លាខ្លះ ដែលមានចុណ្យ ឬ ពិធីអ៊ុំផ្សេងៗ នោះ គេច្រើនចាត់ទៀមានលេងល្ងានហើយមានមនុស្ស មកប្រជុំមើលល្ងានជាច្រើនដែរ ។ នៅវេលាដែលល្ងានកំពុងលេង ពួកអ្នកមើលល្ងាន ក៏សំដែងអាការភរិយាទៅតាមប្លុកពារបសព្វកល្ងាន គឺធ្វើជាចង្វាក់ ។ តាមភ្លេងនិងប្រៀងដូចជាពួកល្ងាន ទើបយើងមើល ឃើញអាការរញ្ជួយទាំងល្ងានទាំងអ្នកមើល ។ បើពោលតាមច្បាប់ចិត្ត វិជ្ជានោះនឹងឃើញថាការរញ្ជួយគ្រប់យ៉ាង ដំបូងគ្រាន់តែរញ្ជួយខ្លួនបន្តិច ។

នឹងប្រើសូរសំឡេងប្រកបផង ដោយមិនបាច់ប្រឹងសរសៃសន្លឹងសូរសំឡេង  
 ប៉ុន្មានទេ ដល់បន្តិចទៅទើបមានអាការប្រឹងបន្តិច ។ ឡើង ការពាយ  
 ក៏កាន់តែខ្លាំងឡើងជាទូទាត់ សឹងឃើញការពាយគ្រប់សព្វសរសៃ  
 ទាំងពួកល្ងាន ទាំងពួកអ្នកមើលលាន់ពួស្បូរសព្វកងរំពង ។ មនុស្ស  
 សម័យជាន់ដើមមិនមែនគ្រាន់តែមើលល្ងានហើយនៅស្ងៀម ។ ឬជួយ  
 បន្តបន្តិច ។ ឬណោះទេ គឺគេបួលលេងជាមួយនឹងល្ងានធ្វើតាមល្ងាន  
 ផង ។ ពួកនេះយល់ថាមានការណ៍កំបាំងអ្វីមួយនៅក្នុងស្បូរ ដែលមើល  
 មិនឃើញថាពុំត្រូវ ហើយសូរស្តុរនោះមានអំណាចលាន់ពួកសត្វ  
 ដែលមើលមិនឃើញនឹងភ្នែក ដូចជាវាមានអំណាចលាន់ពួកដល់មនុស្ស  
 ដូច្នោះដែរ ។

ស្រង់ចេញពីសេចក្តីសំរាំងលោក ច. ឈុំ

ពន្យល់ពាក្យ .-

- វាចា = ន. សំដី
- អាការ = ន. គំនិត - កិរិយា - បូកពា
- ការណ៍ = ន. ហេតុ - ផល - ផល
- សទ្ធិសសព្វ = សូរ - ន. សូរកាំភ្លើង ។ សូរ្យ - ន. សូរ្យគ្រាស់ ។
- ស្នូ - ន. ខ្សែស្នូ ( ខ្សែមាស ) ។
- អក្ខរករណ៍ = អាការ ( រ ) . បូកពា ( បូ ) . ស្នូ ( រ ) . ភាគ ( គ )



សរសៃ (សរ) - បន្ទុក (រ) - ការណ៍ (ណ៍) ។

ស្ទួនចោទ = នៅវេលាណាដែលមនុស្សជាន់ដើមគេចាត់ឱ្យលេង  
ល្ខោន ។ មនុស្សដែលមកមើលល្ខោនមានអាការកំរើយាដូចម្តេចខ្លះ ។  
ឥឡូវនេះគេលេងល្ខោនបែបយ៉ាងណាវិញ ។ ល ។

មន្ទីរមជ្ឈមណ្ឌល ២

ព្រះសង្ឃាប្រទេសកម្ពុជា

ព្រះសង្ឃមានការរចនាដ៏វិចិត្រ ដោយស្មារតីព្រះហស្តរបស់  
ព្រះមហាក្សត្រយ័ត្របូរណ លោកបានតាក់តែងសំរេចហើយទ្រង់បាន  
សម្តែងយ៉ាងទឡាវិក កាលសម័យប្រាសាទអង្គរមានរូបភាពដូចគេ  
នេះ នៅគ្រងផ្នែកណាមានពានមាសពីរជាន់ ដកលំព្រះខាន់រាជ្យហើយ  
រចនាស្លឹករង្វាស់ទ្រង់ជារង្វាស់ស្នែងក្របីទ្រង់ខាងក្រោមជើងពានមកុដរាជ្យ  
ដាក់ពីលើព្រះខាន់ នៅគ្រងកំពូលមកុដមានឆ្មារង្វាស់រង្វាស់ហើយមានលំពែង  
១ គូខ្លង់គ្នា យកផ្លែប្រលមមុខទៅខាងលើ មានរចនាដោយសំពត់កម្រិត  
មានខ្សែសយមាសតាមជាយំលេចពណ៌ភ្លឺផ្អែក នៅជិតមានលំពែងមាន  
ចងព្រះកូសារំយោលទាំងសងខាង ហើយនៅអមសងខាងមានត្រកូត  
ប្រាំជាន់ នៅខាងស្តាំមានរូបរាជសីហ៍ ខាងឆ្វេងរូបកុដសី ជើងក្រោយ

ជាន់លើបាវា ជើងមុខតោងជង្គង់ត្រូវតែ នៅក្នុងបាវាមានរចនាជាអក្សរ  
រូបមាតិក ថា: “ព្រះចៅក្រុងកម្ពុជា” នៅចំកណ្តាលលើផ្ទៃព្រះខាន់មាន  
រចនាជាក្បាច់ទណ្ឌលោម ។

គ្រាព្រះសង្ឃនៃប្រទេសខ្មែរយើង នានាប្រទេសស្គាល់ជាយូរ  
អង្វែងមកហើយ ។

(ស្រង់ពីសេចក្តីសំរាំងលោក ច. ឈុំ)

ពន្យល់ពាក្យ .-

ព្រះសង្ឃ = គ្រាសម្រាប់ក្សត្រិយ៍

ល្អដំរិចត្រ = ល្អប្លែក

សម្តោចបួសម្តោចន៍ - ថ្ងៃនិសេចក្តីរៀបរាប់ក្នុងប្រជុំធ្វើប្បឡើង  
មន្ទីរថ្មីជាដើម

ទឡារឹក = រុំឡើង, ហុកហាក់

ឆត្វណ្ណឡើយ = រស្មី ៦ ពណ៌ គឺ ខៀវ - លឿង - ក្រហម - ស -  
ហង្សបាទ - ផ្នែក ។

(ពន្លឺពេជ្រ) តាមទម្លាប់ច្រើនហៅថា ឆត្វណ្ណឡើយ ថ្មនៃគង្គី  
សរសេរជាឆត្វណ្ណឡើយដូច្នោះដែរ ។

ព្រះកូសា = គ្រឿងស្លៀកពាក់សម្រាប់ក្សត្រិយ៍ទ្រង់រាជ្យ ។

បាង = ជើងទ្រូង - ទ្រូង

ទណ្ឌលោម = ពេមប្រដុំចិញ្ចឹម

អក្ខរកិរិយា = វិចិត្រ (ត្រ). រម្យ. (ម្យ). សម្ពោធិ (ធិ).

ប្រាសាទ (ទ) ត្រី (ទ្រ). ធាតុ (ត្រ). រាជសីហ៍ (ហ៍)

សួរចោទ - ព្រះសង្ឃប្រទេសកម្ពុជាមានតាំងពីសម័យណាមក? មានប្រភពដូចម្តេច? ។ នៅក្នុងបាងមានបារមីដូចម្តេច? ។ ប្រទេសនានា គេស្គាល់ព្រះសង្ឃនេះឬទេ? ។ តើព្រះអង្គ? ។



### បុណ្យចូលឆ្នាំលាវ

នៅថ្ងៃចូលឆ្នាំនាម៉ឺនសត្វមុខមន្ត្រី ចូលគាល់ហ្នឹងជាម្ចាស់ជីវិត ក្នុង វាំង ។ នៅថ្ងៃជាតិរបស់ គឺថ្ងៃឡើងស័កពេលរសៀល ហ្នឹងយាងទៅ ធ្វើពុទ្ធបូជាភ្នំព្រះវិហារវត្តវិសុខ ដ៏មានក្បួនហែងទឡារិក ។ ទោះនៅ មុខបង្អស់ គេឃើញដំប្រាំសីដ៏ប្រដាប់ដោយគ្រឿងល្អប្រសើរ បន្ទាប់ មកពួកទាហានសីដកាន់ទង្គង់ប្រទេសជាតិទៅដៃ លំដាប់មកទៀត ទាហានកាន់លំពែងស្នែងក្របី ពួកមហោស្រព ពួកពលស្នែងក្រហម សីដកាន់ស្តុរនៅដៃ គមកទៀតពួកនាម៉ឺនអញ្ជើញគ្រឿងដើរអមឡោម

ហ្នឹងដែលគង់លើព្រះសាលៀងមាស បិទបាំងដោយភូសសម្បយគូ  
ក្រោយបំផុតមកទៀត ពួកវាបំផ្លាញពួកចម្រៀង ។

គង់ទុកាសនោះ គប្បីគេចង់យល់ចង់ឃើញ ព្រោះកាលចេញទៅ  
ក្បួនហែងរើរទៅដូចប្រក្រតីរហូតដល់វត្ត ប៉ុន្តែត្រូវបំបែកវិញ ពួកកញ្ញា  
នាទា ដែលកាន់ទិសនៅគន្លងមាលាចាំស្កាត់ក្បួនហែង ហើយថ្វាយសព្វ  
សាធុការដោយបាចសាចសុគន្ធពិដោរដូចជាប្រឡែងលេងសប្បាយ ទៅ  
លើព្រះរាជា លើពួកទាហាន លើពួកក្បួនហែង នូវអស់ពួកអ្នកឈរមើល  
យ៉ាងហ្នឹងហើយ គឺជាសណ្តាប់បុណ្យចូលឆ្នាំ ។

ស្រង់ចេញពីសេចក្តីសំរាំងលោក ច . ឈុំ

ពាក្យលំដាប់ ៣ ក្បួន .-

គាល់ហ្នឹង : អង្គុយចាំស្កាត់ព្រះទុក្ខវេហ្នឹង - គាល់ព្រះអង្គមាស  
ទៅលេងទៅសួរម្ចាស់...

- ពុទ្ធចូជា : ( ម . ថ . ពុត . ធា : ) បូជាចំពោះព្រះពុទ្ធ
- ទឡោរក : ( ម . ថ . អ៊ីឡោរក ) ៖ អ៊ីកធិត - ហ៊ឹកហ៊ឹក
- មហោស្រព : ( ម . ថ . មហោស្រព ) ន . រាជ
- សាលៀង : គ្រែសង ហៅសិវិការ វិញក៏បាន
- កញ្ញា : ន . ស្រីក្រមុំ - ស្រីដំទង់
- ដៃកាន់ទិស : ដំមាននៅដៃ

គន្លឹះ : ( ម . ថ . គន្លឹះ ) - ក្លិនគ្រឿងក្រអូប

មាលា : ផ្កាកម្រង

គន្លឹះពិរោះ : ( ម . ថ . គន្លឹះ ) ក្លិនក្រអូបល្អ

ស្ករចោទ = នៅថ្ងៃចូលឆ្នាំលាវនាម្លិនសព្វមុខមន្ត្រីធ្វើពិធីអ្វីខ្លះ ។

នៅថ្ងៃឡើងសត ព្រះករុណាទ្រង់យាងទៅទីណា ។ មានក្បួនហែ

ដូចម្តេចខ្លះ ។ ល ។

មជ្ឈិមដ្ឋានទី ១

រៀនមើល - ហាត់ភាសា

ប្រយោជន៍នៃវិជ្ជា

វិជ្ជាយុគយោធិនរជនដែលនៅថោកទាប ឲ្យបានចូលទៅជិតព្រះ  
នរេន្ទ្រដែលគេទៅជិតបានដោយក្រ ឬមានបុណ្យដ៏ក្រៃលែងជាងព្រះ  
នរេន្ទ្រទៅទៀត ។

វិជ្ជានាំឲ្យមានវិន័យ វិន័យនាំឲ្យបានសេចក្តីថ្លៃថ្នូរ សេចក្តីថ្លៃថ្នូរ  
នាំឲ្យបានទ្រព្យសម្បត្តិ ទ្រព្យសម្បត្តិនាំឲ្យបានធម៌ ធម៌ដឹកនាំឲ្យបាន  
សេចក្តីសុខ ។

វិជ្ជាមានពីរយ៉ាង គឺសស្ត្រវិជ្ជា និងសាស្ត្រវិជ្ជា វិជ្ជាទាំងពីរយ៉ាង  
 នេះគួរប្រតិបត្តិសិក្សារៀនឲ្យចេះដឹងទាំងអស់ វិជ្ជាទី ១ (សស្ត្រវិជ្ជា)  
 កើតចំពើឡើងដើម្បីសេចក្តីលេងជាបូកកំប្លែង, វិជ្ជាទី ២ (សាស្ត្រវិជ្ជា)  
 បុគ្គលគួរគោរពក្នុងកាលទាំងពួង ។

ក្នុងអតីតកាល មាននគរមួយឈ្មោះបាដលីបុត្រស្ថិតនៅក្បែរស្វីដ  
 គង្គា ។ ព្រះបាទសុទ្ធសនៈ ទ្រង់ប្រកបដោយស្វាមិគុណគ្រប់ប្រការ  
 ស្តេចគ្រប់គ្រងនគរនោះ ។

សម័យមួយទ្រង់បានព្រះសណ្តាប់សុភាសិត ដែលអ្នកប្រាជ្ញបាន  
 ពោលទុក មានសេចក្តីដូចតទៅនេះ ;

សាស្ត្រវិជ្ជា ជាគ្រឿងកាត់បន្ថយសេចក្តីសង្ស័យជាអនេក ជាគ្រឿង  
 បើកបញ្ហាញូរអាម៉ក់បាំង និងជាក្លែកសម្រាប់មើលសព្វសរពើការណ៍  
 ទាំងឡាយ អ្នកណាមិនមានសាស្ត្រវិជ្ជា អ្នកនោះទុកដូចជាមនុស្សខ្វាក់។

អាណិតដំពេញលំពាក្យ

- នរជន = (អ.ថ.ន.រ: ជន) មនុស្ស. ជន ។
- វិន័យ = (អ.ជ.វិន) ការដឹកនាំទៅរកផ្លូវល្អ ។
- នរបតិ = (អ.ថ.ន: រ: ប: ដី ឬនរបបដី) ម្ចាស់នៃពួកមនុស្ស

(ក្បត្រិយ៍ទ្រង់រាជ្យ) ។

សស្ត្រវិជ្ជា - ( អ.ថ. សស្ត្រៈ វិជ្ជា ) វិជ្ជាកសាស្ត្រ ឬ ប្រើការផ្សេង  
សម្រាប់ប្រហារគ្នាទៅមក ។

សាស្ត្រវិជ្ជា - ( អ.ថ. សាស្ត្រៈ វិជ្ជា ) ការចេះដឹង ក្បួន ខ្នាត  
គម្ពីរដីកា ច្បាប់សម្រាប់ប្រតិបត្តិ ឲ្យកើតសេចក្តីសុខក្សេមក្សាន្ត ឬសេចក្តី  
ចំរើនលោក ។

បាដលីបុត្រ - ( អថ. បាដៈ លីបុត្រ ) ជាឈ្មោះនគរមួយក្នុងអតីត  
កាល ។

សព្វសរព័ = ( អ.ថ. សរ. ) ហេតុឬដំណើរការអ្វី ។ ទាំងអស់ ។

ពាក្យសួរ = វិជ្ជាមានប្រយោជន៍ដូចម្តេចខ្លះ ? វិជ្ជាមានប៉ុន្មានយ៉ាង ?  
គឺអ្វីខ្លះ ? បុគ្គលគួរសិក្សារៀនឲ្យចេះដឹងវិជ្ជាទាំងពីរយ៉ាងនេះឬទេ ? វិជ្ជា  
ទាំងពីរយ៉ាងនេះវិជ្ជាណាដែលប្រសើរជាង ? ។

### ប្រយោជន៍នៃវិជ្ជា (ត)

កាលព្រះរាជាអង្គនោះ ទ្រង់ព្រះសណ្តាប់ដូច្នោះហើយ ក៏ទ្រង់ព្រួយ  
តានតឹងព្រះរាជហឫទ័យ ចំពោះព្រះរាជបុត្ររបស់ព្រះអង្គដែលមិនទាន់  
សិក្សាសាស្ត្រវិជ្ជាទាំងឡាយ ព្រមទាំងប្រព្រឹត្តក្នុងផ្លូវខុសគន្លងធម៌ដោយ  
សេចក្តីប្រមាទ ទើបទ្រង់ព្រះដម្រិះដូច្នោះថា ៖

មានប្រយោជន៍អ្វី ចំពោះកូនដែលកើតហើយល្ងង់ផង, មិនប្រកក

ដោយធម៌ផង ដូចភ្នែកឈឺមានប្រយោជន៍អ្វី ? បានគ្រាន់តែឈឺចាក

ដោតទាំឱ្យខានប៉ុណ្ណោះ ។

បណ្តាកូន ៣ ពួក គឺកូនមិនបានកើតមួយពួក, កូនកើតហើយ  
ស្លាប់ទៅវិញមួយពួក នឹងកូនល្ងង់មួយពួក កូនពីរពួកខាងដើមជាកូនតាម  
ប្រសើរ ពួកកូនទី ៣ មិនប្រសើរឡើយ ព្រោះថាកូនពីរពួកខាងដើម  
ធ្វើទុក្ខព្រួយតែម្តងក៏អស់ហើយទៅ ឯពួកកូនទី ៣ ធ្វើទុក្ខមាតាបិតាគ្រប់  
ដំហានផង ។

អ្នកណាកើតហើយនាំគ្រូកូលឱ្យចំរើនខ្ពង់ខ្ពស់ឡើង អ្នកនោះឈ្មោះ  
ថា កើត មែនទែនឬពេញជាកើតគ្រឹមគ្រូ ។ កូនមានគុណតាមតែ  
ម្នាក់ ជាកូនប្រសើរ កូនល្ងង់រាប់រយមិនប្រសើរទេ ដូចព្រះចន្ទតែមួយ-  
ផងអាចកំចាត់នឹងភ្នែកអន្តការបាន កងភារាពាំងឡាយកំចាត់នឹងភ្នែកមិនបាន  
ឡើយ ។

ពន្យល់ពាក្យ.-

នឹងភ្នែកអន្តការ = ដែលនឹងភ្នែកសូន្យឈឺផង ។

កងភារា = ពួកផាយ ។

ពាក្យសួរ .- ពោះបាទសុខសនៈទ្រង់ព្រះដម្រឹះថាដូចម្តេច ?



កូនមានប៉ុន្មានពួក? កូនត្រកូលណាគាប់ប្រសើរ? កូនត្រកូលណាដែល  
មិនគាប់ប្រសើរ? ព្រោះអ្វី? អ្នកណាដែលកើតហើយឈ្មោះថាពេញថា  
ជាកើតមែនទេ? ។ល។

អាទិត្យដ៏

រៀនមើល - ហាត់ភាសា

អាទិត្យដ៏ ១ ១.- អំពីរូបកាយមនុស្ស

ក្បាល

នាម- ក្បាល, សក, មុខ, ថ្គាស, ភ្នែក, ច្រមុះ, មាត់, បច្ចុរមាត់,  
ធ្មេញ ចង្កឹម ថ្គាម អណ្តាត ចង្កា ពុកចង្កា ថ្គាល់ រោមចិញ្ចើម  
ត្រចៀក ក ។

គុណនាម- មូល, សំបែត, រាប, ខ្នង, ខ្ពស់, ខ្មៅ, ស, ពង្រះ, ឆឺនិត,  
ភ្នំ, ស្រួច, ទាល, ធំ, តូច, ក្រាស់, ស្មើឆឺ, ថ្លោស, ឆ្មារ, វែង, ខ្លី, រឹង, ទន់ ។

កិរិយាសព្ទ - កាត់សក់, សិតសក់, លុបមុខ, លាងក្បាល,  
ធ្មេញត្រចៀកស្តាប់, ជុសធ្មេញ, ជុកថ្គាល់, ហិតកូន, ភ្នក់រសជាតិអាហារ,  
កោរពុកមាត់ពុកចង្កា, ទាល់ចិញ្ចើម ។

ហាត់ភាសា - ក្បាលមនុស្សរាងដូចម្តេច? នៅលើក្បាលមានអ្វី?  
 សក់មនុស្សចាស់យ៉ាងដូចម្តេច? ហៅថាអ្វី? សក់មនុស្សក្មេងយ៉ាងដូច  
 ម្តេច? នៅសណ្ឋានក្បាលមានអ្វី? គ្រចៀកសម្រាប់ធ្វើអ្វី? ក្បាលភ្ជាប់  
 ទៅដឹងខ្លួននឹងអ្វី ។

យើងស្គាល់របស់ល្អអ្នកក្រក់ដោយសារអ្វី? នៅក្នុងមាត់មានអ្វីខ្លះ?  
 ។ ល ។ ....

ការហាត់សរសេរ - ចូរតែងជាយូរនឹងពាក្យខាងក្រោមនេះ ៖

ក្បាល, ភ្នែក, ច្រមុះ, គ្រចៀក

បង្រៀនមើល

អំពីខ្លឹមស្មើស្ប

( សៀវភៅវត្ថុស្វាគ្យយន្ត អាទិត្យដានទំព័រ ៥ ) ។

អាទិត្យ - អង្គសន្ធិលិក = អតបិសង្កខេលិក ។

អវយវៈ = អៈ វៈ យៈ វៈ ។

តម្រូវពាក្យ - រលា = លលាដ៍ ។ រន្ធ = រន្ធ ។

សុតតៃ = សុតតៃ ។

ហាតិភាសា - ខ្លួនមនុស្សមានប៉ុន្មានចំណែក ? គឺអ្វីខ្លះ ?

នៅក្បាលចំណែកខាងមុខមានអ្វីខ្លះ ? ច្រមុះបាក់យ៉ាងដូចម្តេច ? ចុះ  
ច្រមុះខ្លីយ៉ាងដូចម្តេច ? មនុស្សក្នុងគេហៅថាអ្វី ? ចុះមនុស្សកែវ ?  
គ្លីលលាងក្បាលរាងដូចម្តេច ? មានសណ្ឋានដូចអ្វី ? មាត់យើងមាន  
ថាមប៉ុន្មាន ? នៅលើថាមមានអ្វី ថាមលើនឹងថាមក្រោមខុសគ្នាដូចម្តេច ?  
ៗ ល ៗ

សរសេរតាមសូត្រ

ខ្លួនមនុស្ស

ខ្លួនមនុស្សមានបីចំណែក គឺក្បាល ដងខ្លួននិងដៃជើង ក្បាលរាងមូល  
នៅលើក្បាលមានសក់ សក់ក្មេងខ្មៅ សក់មនុស្សចាស់សក់ស្កូវ ។  
នៅមុខមានភ្នែកពីរសម្រាប់មើល មនុស្សក្មេងភ្នែកភ្នំមើលឃើញច្បាស់ ។  
ច្រមុះមានរន្ធពីរសម្រាប់ដកដង្ហើម ។ ខាងក្រោមច្រមុះមានមាត់និងបច្ចុរ  
មាត់ពីរ ។ កាលណាគេហាមាត់ គេឃើញធ្មេញនិងអណ្តាត ។  
អណ្តាតសម្រាប់និយាយ ។ ខាងក្រោមមាត់មានចង្កា នៅសងខាងចង្កា  
មានថ្ពាល់ ។ មនុស្សប្រុសមានពាមដុះនៅបច្ចុរមាត់លើនឹងថ្ពាល់ហើយ  
និងចង្កា គឺជាពុកមាត់ពុកចង្កា ។

តែងសេចក្តី

សរសេរពាក្យពិបាក - រន្ធ - បបូរមាត់ - ថ្កាស់ -  
អណ្តាត - ថ្កាម - ធ្មេញ - បង្កា ។

អ្នកបានពិនិត្យរូបរាងកាយនៃមិត្តសំឡាញ់របស់អ្នក ចូរអធិប្បាយ  
អំពីរូបរាងកាយនៃមិត្តសំឡាញ់របស់អ្នកនោះ

នំ ១៥ តែង

សេចក្តីដើម - មិត្តសំឡាញ់អ្នកឈ្មោះអ្វី? រឿនស្បែកនៅឯណា ?

សេចក្តីរៀបរាប់ - អំពីក្បាល - មុខ - មាត់ ដៃជើង - ជង្គង់ ខ្នងកំពស់។

សេចក្តីបញ្ចប់ - អំពីកិរិយាមារយាទ - សំលៀកបំពាក់នៃ

មិត្តសំឡាញ់នោះ នឹងសេចក្តីយល់ឃើញរបស់អ្នក ។

អក្ខរកម្ម

១ ឧ ឌី ឡិ ឡ

ទ្វីង ទស ទស ទូប ទូប ខាត ទកញ៉ា ទិញ ទិញ ទិញ ទិញ ទិញ ។

បង្រៀនពាក្យ - ហាត់ភាសា

អាទិភ័យ ២ - អំពីដំណើរ

តាម - ទ្រង់ ពោះ ផ្នត់ ខ្នង ចង្កេះ គ្រឿង ឆ្មារ ស្នា ស្នូត បេះដូង  
ថ្មើរ ប្រមាត់ ក្រពះបាយ ពោះវៀន ។

គុណតាម - តើង ឡើង ផត ធំ ទូលាយ គោង ស្លឹក វែង ខ្លី  
ខ្លី ក្រហម យឺត រឹក ។

កិរិយាស័ព្ទ - ស្តាប់ទ្រង់ ឈឺពោះ រួញចង្កេះ កប់ចង្កេះ

ស្រពន់ជើង - ដៃ ដកដង្ហើមបេញ - ចូល ឈាមរត់ ថ្ងៃស្អាត ។

ហាត់ភាសា ឯណាដងខ្លួន ? ដែលហៅថាដងខ្លួនគឺត្រឹមណា  
ទៅដល់ត្រឹមណា ? នៅដងខ្លួនមានអ្វីខ្លះ ? ទ្រង់នៅគ្រងណា ? ពោះនៅ  
គ្រងណា ? នៅលើពោះមានអ្វី ? ខាងក្រោយដងខ្លួនហៅថាអ្វី ? ក្នុង  
ទ្រង់មានអ្វី ? នៅក្នុងពោះមានអ្វី ? ស្នូតសំរាប់ធ្វើអ្វី ? បេះដូងសម្រាប់  
ធ្វើអ្វី ? ។

ការហាត់សរសេរ - ចូរបំពេញឃ្លានៅកន្លែងចន្លោះខាងក្រោម

ក្បាលជាប់ទៅ . . . . . នឹងក ។ ចំណែកខាងលើដងខ្លួន  
 មាន . . . . . ចំណែកខាងក្រោមមាន . . . ខាងក្រោយមាន . . . . . ។  
 ក្នុងទ្រូងមាន . . . . . សម្រាប់ដកដង្ហើមមាន . . . . . សម្រាប់បង្ហូរ  
 ឈាម ។ ក្នុងពោះមាន . . . . . នឹង . . . . . ដែលជាប្រដាប់  
 សម្រាប់រំលាយអាហារ ។

បង្រៀន - មើល

អង្គីសង្កឹក - ដំងឺន

សៀវភៅវិទ្យាសាស្ត្រយន្តអាទិកដ្ឋានទំព័រ ៦

តែងសេចក្តី

បូរិស្សយន្តមិត្តសំឡាញ់អ្នកម្នាក់ រត់ចាត់សិក្សាតម្រើងដួលបាក់ដៃ  
 មាន អ្នកបានពិនិត្យឃើញផ្លូវនោះដូចម្តេចខ្លះ ? ច្រក្រូចឲ្យបានធ្វើដូច  
 ម្តេចខ្លះ ?

យោបល់របស់អ្នកយល់ឃើញដូចម្តេច ? ។

សរសេរតាមសូត្រ

អំពីជំងឺខួន

ក្បាលតភ្ជាប់ទៅដងខួននឹងក ។ ចំណែកខាងលើដងខួនមានទ្រូង ខាង  
ក្រោមមានពោះ ខាងក្រោយមានខួង ។ ក្នុងទ្រូងមានសួតសម្រាប់ដក  
ដង្ហើម មានបេះដូងសម្រាប់បង្ហូរឈាម មានថ្លើមសម្រាប់បញ្ចេញទឹក  
ប្រមាត់ ។ ក្នុងពោះមានគ្រពះបាយនិងពោះវៀន ដែលជាគ្រឿងប្រដាប់  
សម្រាប់រំលាយអាហារ ខាងក្រោមមានប្លោកនោម សម្រាប់ទទួលទឹក  
នោមមកពីអង្គញ់ចង្កេះ ដែលនៅក្រោមខួង ។

សរសេរតាមក្បួនប្រាសាទ - ក = ពោះ - បេះដូង - បង្ហូរ -  
សម្រាប់ដកសំរាប់ - បញ្ចេញ - ប្លោក - អង្គញ់ - ចង្កេះ ។

អក្ខរាវិរុទ្ធិ

ខ ខ ខ្លី ខ្លី ខ្លី

គេខសក្កិអាណសអ គេសាទរក្កិអាណអត

បង្រៀនពាក្យ - ហាត់ភាសា

អាទិត្យទី ៣ ដៃធំ (អរិយវិលើ)

នាម.- ជើងដៃ កែងដៃ កំកូនដៃ កដៃ ដៃ បាតដៃ ខ្នងដៃ  
ម្រាមដៃ ចង្កុលដៃ ម្រាមកណ្តាល នាងដៃ កូនដៃ

គុណនាម.- ភួប ធំ វែង ខ្លី ស្រួច ស្អួច រឹង សំបែក  
ស្លា ធ្ងន់ ។

កិរិយាសព្ទ.- លាដៃ បត់ដៃ លាងដៃ ចាបដៃ កាន់ដៃ  
លើកដៃ ឧបដៃ ក្រព័ន្ធដៃ ។

ហាត់ភាសា.- យើងមានដៃប៉ុន្មាន? ឯណាដៃស្តាំ ឯណា  
ដៃឆ្វេង? ដៃនិមួយៗ មានប៉ុន្មានប៉ុណ្ណា? ដើមដៃនឹងកំកូនដៃ ទំណុក  
នឹងអ្វី? ដៃនិមួយៗ មានម្រាមប៉ុន្មាន? ម្រាមទាំងប្រាំនេះឈ្មោះដូចគ្នា  
ឬទេ? អ្នកស្គាល់ឈ្មោះម្រាមដៃទាំងនេះឬទេ? ដៃសម្រាប់ធ្វើអ្វី? មេដៃ  
ទល់នឹងម្រាមដទៃឬទេ? កូនដៃសម្រាប់ធ្វើអ្វី? ។

បង្រៀនមើល

អង្គីសង្ខុលិកៈ (អរិយវិលើ)

សៀវភៅដៃលទ្ធព័រ ទី ៨



កែតម្រូវពាក្យ ៖ ផ្តាច់ = ផ្តាច់ ។ កំបិត = កំបិត ។ បាតដៃ ។  
ប្រសប់ = ប្រសព្វ ( ប្រសព្វផ្តាច់ផ្តា ប្រសព្វមុខផ្តា ) ។ ខ្លង = ស្រង  
( ស្រងជើង - ខ្លងត្រី ) ។

សរសេរតាមសូត្រ

អំពីដៃជើង ( អរិយវិល្លៃ )

មនុស្សយើងមានដៃពីរ គឺដៃស្តាំនិងដៃឆ្វេង ។ ដៃជាប់ទៅជងខ្នង  
និងស្មាហើយនិងជើងកំបិត ។ ដៃមានបីចំណែក គឺដៃដៃ កំកូនដៃ  
និងត្រង ។ ដៃដៃជាប់ទៅកំកូនដៃនិងកែងដៃ ។ ត្រងមានប្រមាមប្រាំ  
គឺមេដៃចង្កុលដៃ ប្រមាមកណ្តាល ទាងដៃ ហើយនិងកូនដៃ ។ ត្រងមាន  
ខ្លងដៃនិងបាតដៃនៅចុងប្រមាមដៃនីមួយៗ មានក្រចក ។ ដៃលសប្រាប់  
ចាប់និងការរមសំទាំងឡាយ ។

សរសេរពាក្យពុំបាក់ - កំបិត - ប្រមាមប្រាំ - ត្រង - រមស ។

តែងសេចក្តី

ប្តូរតែងជាយូរគឺដំពាក្យខាងក្រោមនេះ

ដៃ , ប្រមាមដៃ , កំកូនដៃ , ទាងដៃ , កែងដៃ

បង្រៀនពាក្យ - ហាត់ភាសា

ដៃដើង ( អរិយវិ: ក្រោម )

នាម .- ជើង ភ្នែក ជង្គង់ កំកូនជើង ស្នូនជើង កជើង ភ្នែក  
គោរម្រាមជើង បាតជើង កែវជើង ត្នូជើង ។

គុណនាម.- ធំ មាំ ខ្លាំង ខ្សោយ រហ័ស យឺត លឿន វែង  
ខ្លី រាប ខ្លួន ធ្ងន់ ស្រាល

កិរិយាសព្ទ.- ដើរ រត់ លោត ផ្លោះ ចាត់ ធ្លាក់ អង្គុយ លុតជង្គង់  
ដេក ឈរ ក្រោក ។

ហាត់ភាសា .- ( សុំឲ្យសួររូបបែកប្រាជ្ញាសិស្សដូចមុន )

ការហាត់សរសេរ .- ចូរឆ្លើយតាមពាក្យចោទខាងក្រោមនេះ ៖

ជើងសម្រាប់ធ្វើអ្វី ? ជើងនិមួយៗ មានប៉ុន្មានចំណែក ? គឺអ្វីខ្លះ ?  
ស្នូនជើងនៅត្រង់ណា ? ជើងជាប់ទៅជង្គង់នឹងអ្វី ? កន្លែងដែលខ្លួន  
ភ្នែកនឹងកំកូនជើងហៅថាអ្វី ? ។

បង្រៀនមើល

អង្គុយផ្ទៃលិក: អរិយវិក្រោម ( ត )

សៀវភៅដដែលទំព័រ ៨ - ៩

សរសេរតាមសូត្រ

អរិយវិ: ក្រោម

យើងមានជើងពីរសម្រាប់ដើរតលោត ។ ជើងនីមួយៗ មាន  
ក្បាលមួយ មានស្នូលនៅខាងមុខ កំភួនជើងនៅខាងក្រោយហើយនឹងគូ  
ដើងនៅខាងចុង ។ ក្បាលជាប់ទៅស្នូលនឹងជង្គង់ហើយនឹងក្បាលជង្គង់ ។  
ស្នូលជាប់ទៅគូដើងនឹងកដើងហើយនឹងភ្នែកគោរ ។ គូដើងមានម្រាមប្រាំ  
ដូចជាក្បាលដៃដែរ ប៉ុន្តែម្រាមជើងខ្លីជាងម្រាមដៃ ហើយចាប់កាន់អ្នកតុ  
បានផង ។

សរសេរពាក្យតិបាក.— ពីរ - ក្បាល - ជង្គង់ - ស្នូល ភ្នែកគោរ គូ - ក ។

តែងសេចក្តី

ដ៏តាអ្នកចាស់ដរា ចូរអ្នកអតិប្បាយអំពីកិច្ចការ: ដែលអ្នកបានធ្វើ  
បានគោរពដល់ដ៏តាអ្នកនោះតើដូចម្តេចខ្លះ ? ។

សេចក្តីអធិប្បាយណាតិវ

សូមមើលទស្សនាវដ្តីឆ្នាំទី ៣ លេខ ៥ ទំព័រ ២៦

អាទិត្យទី ៤ -

សូមសាបស្រៀនពីដើមឡើងវិញ

បរិច្ឆេទណាដ្ឋាន

អាទិត្យទី១ - ច្បាប់បញ្ញត្តិអំពីកាប់គាស់ព្រៃ

( សុំយកតាមសៀវភៅវិទ្យាសាស្ត្រយន្តការណ៍កសិកម្ម ទំព័រ ១០៤ )

នាម - ច្បាប់ (បញ្ញត្តិ) ព្រៃក្បាលទុក បណ្តាពស្រ្ត ព្រៃបំរុងទុក  
ក្រសួងព្រៃកាកសម្បត្តិ, ពន្ធ.

គុណនាម - អន្តរាយ, វិនាស, ហិន, ហិនហោច, ចំរើន ។

ភរិយា - បញ្ញត្តិ, កាប់គាស់, ក្បាល, ថែរក្សា, បំរុង, ទំនុកបំរុង,  
កាន់កាប់, ដេញ, ដេញថ្លៃ, ស្ម័គ្រចិត្ត, ព្រមព្រៀង, ការពារ, សំរាំង,  
មានអំណាច, ប្រើប្រាស់, ត្រូវការ, បង់ពន្ធ, អនុញ្ញាត ។

ភាសា - តាមបញ្ញត្តិច្បាប់ព្រៃឈើចែកជាប៉ុន្មានយ៉ាង? ហៅថា  
ព្រៃអ្វីខ្លះ? រាជការប្រគល់ឲ្យក្រសួងណា ឲ្យកាន់កាប់ក្បាលព្រៃឈើ  
ប្រយោជន៍អ្វីបានជាគេឲ្យក្បាលព្រៃឈើ? អ្នកនៅជិតព្រៃក្បាលទុកនោះ  
រាជការបើកអំណាចឲ្យធ្វើបានដូចម្តេចខ្លះ? ឯព្រៃណាដែលបំរុងទុកនោះ  
ត្រូវបានអំណាចធ្វើដូចម្តេចខ្លះ? រាជការក្រសួងមេព្រៃបើកអំណាចឲ្យ  
កាប់បានយ៉ាងណា?

អាទិត្យទី២ - បញ្ញាពិការបំរាងព្រៃ

(សុំយកតាមក្នុងសៀវភៅវត្តស្វាយយន្ត ទំព័រ ១០៧)

នាម - ភិប្ប, ធុរ, ចង្កេះភ្នំ, ខ្នងភ្នំ, ដើមភ្នំ, ដើមស្រល់, វិល្ល, កៅស៊ូ, ជ័រ ។

គុណនាម - រាបស្មើ (កុំប្រឡំនឹងរៀប រៀបចំ) រលីងចោត (កុំប្រឡំនឹងចោទ) ទំនាប ទាប ។

ភរិយា - រាងព្រៃ (កុំប្រឡំនឹងរៀនអក្សរ) ប្លួល (ដួល) រំលំ ឃ្នាល្យាត យាមល្យាត ។

ភាសា - ពីព្រោះអ្វីបានជាមានបញ្ញាពិការ បើកាប់ឈើក្នុងព្រៃត្រូវ ឲ្យទុកខ្លះ? មួយទៀតបើនឹងកាប់ ត្រូវកាប់ឲ្យរាបស្មើនឹងដីតើពីព្រោះ អ្វី? បើទឹកនៃទីណាជាទីចោតឬមានឬច្រើន គេត្រូវកាប់យ៉ាងណា? ពីព្រោះអ្វី? បើកាប់ឈើភ្នំ តើត្រូវកាប់យ៉ាងណា? ពីព្រោះអ្វី?

អាទិត្យទី៣ - នេសាទបករណ៍សំរាប់ព្រានព្រៃ

នាម - កាំភ្លើង ស្នា ធ្នូ (ធួន្យ) ព្រួញ អង្កប់ ខ្នា (អង្កប់ មាន ព្រួញ) ច្រពងស្នា ដៃស្នា ស្លុកកាំភ្លើង គ្រែកាំភ្លើង កែកាំ ភ្លើង បន្ទោះស្នា ប្រតីង លប អន្ទាក់ កាំភ្លោះ ។

គុណនាម - កាំភ្លើងវៃធ្នូ ស្នាធ្នូ ដៃគ្រង់ គ្រាប់ហាស ស្លុក កាំភ្លើងវៃធ្នូ ជងខ្នា កោត ។

ភិរិយា - បាញ់ឈូស ដំរីព្រួញ ពស់ព្រួញ ដំឡើងស្នា លោះ  
កែ ដាក់គ្រាប់ លាបជ័រ លើកសត្វ ដេញទន្សាយ ដាក់ជន់ ធ្លុះ  
វិទូកគ្រោក ។

ភាសា ព្រោះដែលគេស៊ីពាក់ចាត ហៅដូចម្តេច? (ហ្មួចចាត)  
នេសាទបករណ៍អ្វីខ្លះទៀតដែលអ្នកស្គាល់? គេធ្វើដូចម្តេចនឹងចាប់ទន្សាយ  
បាន? បណ្តាពួកនេសាទ នេសាទអ្វីដែលមានប្រយោជន៍ធំ?

( នេសាទត្រី )

អាទិត្យទី ២ -

### សត្វព្រៃដែលគេបាញ់

នាម - ដំរី, រមាស, ប្រើស, ព្រាយ, ទន្សោង, ខ្លា,  
ជ្រូក, ឈូស, ទន្សាយ, ក្តាន់, រមាំង, គោព្រៃ, ទង, ត្រជក,  
រនាល, សាច់, ភ្នក, កុយ, ស្នែង, ស្បែក, ស្លាប ។

គុណនាម - ធំ, ធ្លាក់, សាហាវ, ស្អុម, កាច, ស្អុត,  
ថោក ថ្លៃ ។

រៀនមើល - សរសេរ

អាទិត្យទី ១-

ប្បាប់បញ្ញត្តិអំពីកាប់គាត់ព្រៃ

សៀវភៅវត្ថុស្នាដ្ឋាយន៍ទំព័រ ១០៤

អាទិត្យទី ២ - បញ្ញត្តិកាប់ពន្ធព្រៃ

(សៀវភៅដដែលទំព័រ ១០៧ )

អាទិត្យទី ៣ - មេរៀនសត្វព្រៃ

នៅក្នុងព្រៃធំៗ មានសត្វព្រៃជាច្រើន ។ សត្វដែលកាចសាហាវ ជាងគេគឺខ្លា វាស៊ីសាច់ដៅជាអាហារ ។ សត្វដ៏ធំជាងគេទាំងអស់ ប៉ុន្តែមិនកាចប៉ុន្មានទេ ។ គេយកមកប្រើបានដូចគោក្របីដែរ ។

ជ្រូកព្រៃជាសត្វចម្រើន វាស៊ីដំណាំយើង ។ ខ្លាមួយមួយជាអាហារ ប្រើស ក្នុង ល្ងស ទន្សាយ ស៊ីស្មៅទាំងអស់ សាច់វាមានសេដ្ឋកិណាស់ សំពោចច្រើននៅក្នុងក្រុមសត្វ ហើយចេញល្អចាប់មាន់ស៊ី វេលាយប់ ។

( សុំបង្រៀនសិស្សឲ្យស្គាល់សត្វទាំងអស់នេះ ដូច្នេះត្រូវរកផ្ទាំង តំនូវដែលមានសត្វព្រៃ មកបង្ហាញសិស្សឲ្យឃើញផង ពីព្រោះ កុហារខ្លះមិនស្គាល់សត្វទាំងនោះទេ ។

អាទិត្យទី៤- សត្វស្លាប់ព្រៃ

គ្រងកំរងជាងគេទាំងអស់ ។ រាជការបានហាមប្រាមមិនឱ្យបាញ់  
ទុក រនាល គ្រងកំ ទេ ។ ក្រៀមច្រើនយំពេលថ្ងៃគ្រង ។  
នៅក្នុងបឹងមានប្រកែកនឹងទោមច្រើនណាស់ ។ ស្មៅញ ក្អែកទឹក រក  
ស្មុកនឹងបឹងចាប់ត្រីស៊ីជាអាហារ ។ ខ្វែករកស៊ីតែវេលាយប់ ជាសត្វស៊ី  
ត្រីដែរ ។ ចបាតខ្លួនតូចពណ៌ខៀវស្រងាត់ ។

អកច្រើនតែយំពេលថ្ងៃគ្រង ។ ខ្វែងជាសត្វចង្រៃវាឆាប់កូនមាន  
ទីទុយជាសត្វមានប្រយោជន៍ណាស់ វាចាប់សត្វចង្រៃស៊ី ដូចជាត្រាមជា  
ដើម ដែលវាកាត់ស្រូវយើង ។ មានមនុស្សច្រើនចូលចិត្តបរិភោគ  
សាច់មាន់ទោ ។ ពពូលពណ៌ខៀវវាស៊ីផ្លែពោធិ៍នឹងផ្លែជ្រៃ ។  
លលករកស៊ីដោយវាលស្រែ ។

កុមារដ្ឋាន

រៀនពាក្យ - ហាត់ភាសា

អាទិត្យទី ១.- អំពីផ្ទះ

ផ្ទះរោង, រានផ្ទះខ្មែរ ផ្ទះភៀម ផ្ទះថ្ម ផ្ទះឈើ ។ ផ្ទះឥដ្ឋទំនើប ចាស់



មាំ ជាប់ ទូលាយ ចង្អៀត គ្រាំគ្រា ។ សង់ផ្ទះ រុះរើនៅជួសជុល គូរផែនទី  
វាស់ខ្នាត ។

ភាសា.- ឥឡូវកម្ពុជាអ្នកមានទីលំនៅ ៗ ផ្ទះអ្វី ? ផ្ទះឥឡូវកម្ពុជា  
អ្នកប្តីប្តីចាស់ ? ផ្ទះនោះជាលំនៅទូលាយឬចង្អៀត ? ខ្ពស់ឬទាប ? ផ្ទះ  
ពេញនឹងផ្ទះខ្មែរមានទ្រង់ទ្រាយដូចគ្នាឬខុសគ្នា ? អ្នកដែលបានឃើញ  
គេសង់ផ្ទះឬទេ ?

ពាក្យត្រូវធ្វើឱ្យកំណត់អានិច្ចទី ១

ខ្ទម, ពេង, កុង, ព្រះវិហារ, ប្រាសាទ, រំង (ដំណាក់ស្តេច)  
ព្រះពន្លា (ពេងឬបាវ៉ាដំណាក់នៃស្តេច) សាលា (ផ្ទះជាទីប្រជុំជន) ឬផ្ទះ  
សំរាប់សំណាក់) ផ្ទះស្លឹក, ផ្ទះស្បូវ, ផ្ទះភ្លើង, ផ្ទះក្តារ, ផ្ទះឥដ្ឋឬថ្ម,  
ប្រាង្គ មណ្ឌប (មានថាមនដប់គឺប្រាសាទតូច ៗ មានកំពូលដូចមកុង) ។

ខ្ទមតែកតោក, ពេងធំល្វឹង, ក្រញឹប, ព្រះវិហារស្រឡះ ស្រអិប  
ខ្ពស់ ទាប, ប្រាសាទធ្វើត ងាយ, រំងចាស់, រំងមាំមួន ។

ឈប់សំរាក, ប្រជុំគ្នា, ចត, ជ្រក, ប្រថាប់, សង់ពេង, សាង  
ព្រះវិហារ, កសាងសាលា, ឡើងផ្ទះ, ចូលពេង, សម្ពោធឬសម្ពោធន៍  
(ធ្វើឬឡើងផ្ទះ) ។

អាទិច្យទី ២.- គ្រឿងត្រាំដំ

ទ្វី, តុ, គ្រែ, កៅអី, ជើងម៉ា, ជើងតាំង, តុរៀបគ្រឿងសំអាង

កញ្ចក់, ហិប, រ៉ាលីស, ពូក, ខ្នើយ, កន្ទេល, ព្រំ, កំរាល ខាទ្សីក  
យោល គោម ក្តារឆ្នើ រនាំង រំនិនន មុខទ្វារ, មុខគ្រែ, ច្បាប់ខ្សែ,  
កោយបង្កិច្ចារ ។

កុរលោង, គ្រែខ្ពស់, ពូកទន់, កំរាលល្អ រនាំងក្រហម ។ ខាត  
ទូ, ជួតតុ, រៀបគ្រែ, រើគ្រែ អង្គុយលើកៅអី, ផ្ទះកញ្ចក់, ក្រាលកន្ទេល,  
ធ្យូងមោង, ចាក់ខាទ្សីក, បូនាលីកា, ដាក់រនាំង, លើករនាំង, បាំង-  
ទ្វារ, ថែទាំ, ជួតជុស, សំអាត ។

អាទិត្យដំ ៣.- គ្រឿងសង់ផ្ទះ ឈើប្រើការក្នុងគ្រឿងផ្ទះ  
សរស, ជញ្ជាំង, កំរាល, បន្ទប់, ល្វែងចង្កូ (ល្វែងកណ្តាល) ល្វែង  
ទទួលភ្ញៀវ, ល្វែងដេក, បន្ទប់គ្រឿងសំអាត, បាំងសាច់, រាងហាល,  
បន្ទប់ទឹក, ផ្ទះបាយ ។

ឈើជាប់, ផ្ទឹក, ស្មុក្រំ, រំនិត្ត, កកោះ, គ្រឿង, ទាំងនួន,  
គតិវ, ពេល ។

ឈើចាល, ត្រាប, ខ្នង ត្បែង, ស្រឡៅ, ខ្វាវ, បូស្សី, ផ្តៅ ។  
សរសម្បូល, គ្រឿង, រ៉ែង, ភ្នំ, ជញ្ជាំងចាប, ក្រសាំង, ស្រអិប, កំរាល,  
រលោង, ស្នើ, ជាប់, ផុយ, ឈើជាប់, រ៉ែង, ទន់ ។

លើកសរស, ក្រាលក្តារ, រនាប, ដង្កូវ ។ ទទួលភ្ញៀវ រៀបចំ  
ផ្ទះ, តាក់តែង, លាបថ្នាំ, ទល់, គ្រែង ។

អាទិត្យទី ៤.-

ជាងឈើ, ជាងដៃគ, ជាងបាយអ, ជាងលាបថ្នាំ ។ ជាងប្រ-  
សថ, ត្រាត, ស្នាត, ហ្មត់ចត់, ទីនីធីនី, ល្ងង់, ខ្លួល ។ សិតសរស,  
ឈ្នួស, ចាំង, ដំរង់, ស្នង់, ភ្លឹត, ផ្លុំ, ពារ, កាត់, ដាច់, ពោរ, ធម្មះ,  
ខ្លង, ប្រក់, ព្រៃ, លាប, ត្រ ។

ព្យាគមើល - ហាត់សរសេរ

អាទិត្យទី ១.- អំពីទីលំនៅ ផ្ទះខ្មែរ

(ស្នើមើលក្នុងសៀវភៅវិញ្ញាណខេមរភាសាកុមារវង្សទំព័រ ១០៦ ។

អាទិត្យទី ២.- ភូមិខ្ញុំ

(វិញ្ញាណខេមរ: កុមារវង្សទំព័រ ១០៨)

អាទិត្យទី ៣.- ផ្សារនៅភូមិខ្ញុំ

(សៀវភៅវិញ្ញាណខេមរ: ទំព័រ ១០៩)

អាទិត្យទី ៤.- ក្រំដាងសង្កែ

(បរិវេណ ទំព័រ ៣៤)

កិច្ចដែលរៀនមើលសុំគ្រូធ្វើដូចរបៀបខាងក្រោមនេះ ៖

១.- សុំបង្រៀនឲ្យចេះមើលប្រាកដគឺមើលឲ្យច្បាស់ ហើយឲ្យត្រូវ  
យូរផង ទើបគេស្តាប់សេចក្តីបាន ។

២.- សុំឲ្យពន្យល់ពាក្យ ហើយឲ្យសិស្សចេះពន្យល់ពាក្យនោះវិញ  
ផង ។

៣.- គ្រូឲ្យសិស្សប្រយ័ត្នគ្រប់គ្នានឹងមើលហើយនឹងពន្យល់ ។

៤.- សុំតែងពាក្យសួរតាមសេចក្តីមើលឲ្យសិស្សប្រុងធ្វើយគ្រប់គ្នា ។



តែងសេចក្តី

សម្រាប់

ប្រើមតិមិបិពេញវិជ្ជា

កម្មវិធីសម្រាប់ខ្មែរ - លិខិត

សេចក្តីលំនាំ - លិខិតជាភាសាសន្តនាគ្នាជា លាយលក្ខណ៍អក្សរជាមួយ

នឹងផងដែលនៅយូរតិចខ្លះ ។

លិខិតមានបីបែបគឺ ៖

១ - លិខិតស្នើសុំសាលប្តូរវាំងក្រុមគ្រួសារ គឺពួកលិខិតដែលគេសរ-

សេរទៅកាន់ពួកក្រុមញាតិបុរេមិត្តភក្តិ ។ លិខិតនេះត្រូវសរសេរឲ្យងាយ

យល់ហើយដោយផ្តិតផ្តងផង ។

២- លិខិតដែលគេសរសេរទៅកាន់ឯកជន ឬទៅកាន់អ្នកជំនួញ  
ក្នុងកិច្ចការស៊ីវិល ។ គេត្រូវសរសេរលិខិតចំពួកនេះឲ្យបានច្បាស់លាស់  
ហើយឲ្យមានសេចក្តីខ្លី ។

៣- ពាក្យ គឺជាលិខិតមួយបែបដែលគេសរសេរទៅកាន់ រាជការ  
ដើម្បីសុំកន្លែង ឬសុំអនុគ្រោះអ្វីមួយ ។

សំបុត្រទាំងឡាយតែងមាន ៖

១- ដើមសំបុត្រ គឺត្រូវដាក់ទឹកកន្លែង កាលបរិច្ឆេទនឹងមាននូវសក្តិ  
អ្នកទទួលលិខិត)

២- តួសំបុត្រ

៣- សេចក្តីបញ្ចប់នឹងហត្ថលេខា

របៀបដាក់ដើមសំបុត្រនឹងសេចក្តីបញ្ចប់

១- សំបុត្ររវាងក្រុមគ្រួសារឬសំបុត្រស្និទ្ធស្នាល  
សូមគ្រាបប្រណិប័តន៍ លោកតា លោកយាយ

សូមទានជ្រាប ។



សេចក្តីតវព័ត្តសូមទានអភ័យទោស  
១៧ ១៨ ១៩

ហត្ថលេខា

សូមប្រណិប័តន៍លោកឧត្តមអ្នកម្នាយ

សូមទានជ្រាប ។



សេចក្តីតវ៉ាគំរូសូមទានអភ័យទោស  
ក្នុង ១ ឆ្នាំ

ហត្ថលេខា

សូមជំរាបមកលោកឧត្តមមីនី

សូមជ្រាប ។

ជំរាបមកអ្នកប័ណ្ណ

ជាដំណឹង ។

ប្រាប់មកប្អូន

ឲ្យបានដឹង ។

មកដល់សំឡាញ់

ឲ្យបានដឹង ។

មកដល់ "សុវណ្ណ" ជាគល្យណមិត្ត ឬជាមហាមិត្ត ។

២- ពាក្យផ្សេងៗ

ក- បុរសធ្វើថ្វាយព្រះរាជាអម្ចាស់វែងនី ឬព្រះអគ្គមហេសី

សូមព្រះគេជៈតំកល់លើត្បូង

សូមព្រះរាជទានក្រាបបង្គំទូលព្រះករុណាជាអម្ចាស់ជីវិត

សូមទ្រង់ជ្រាបក្រោមល្អិតធូលីព្រះបាទ ។

.....

គួរតែគួរសូមទ្រង់ព្រះករុណាប្រោស

សូមព្រះរាជទានក្រាបបង្គំទូលនៅថ្ងៃទី.... ខែ..... គ.ស. ១៧៥៣

ទូលព្រះបង្គំជាខ្ញុំឈ្មោះ.....

ហត្ថលេខា

១- បុរសធ្វើថ្វាយក្សត្រង់ទ្រង់យសជាសម្តេច

សូមទ្រង់ព្រះមេត្តាប្រោស

សូមព្រះរាជទានក្រាបបង្គំទូលទ្រង់ព្រះករុណាពិសេស

សូមទ្រង់ជ្រាបក្រោមល្អិតធូលីព្រះបាទ ។

.....

គួរតែគួរសូមទ្រង់ព្រះករុណាប្រោស

ទូលបង្គំជាខ្ញុំឈ្មោះ.....

ហត្ថលេខា

២- បុរសធ្វើថ្វាយក្សត្រទ្រង់អង្គម្ចាស់ ។

សូមទ្រង់មេត្តាប្រោស

សូមក្រាបបង្គំទូល សូមទ្រង់ជ្រាបក្រោមល្អិតល្អន់ព្រះបាទ ។

.....

គួរពុំគួរសូមទ្រង់ព្រះករុណាប្រោស

ទូលបង្គំជាខ្ញុំឈ្មោះ.....

យ- បុរសធ្វើថ្វាយក្រុមត្រឡប់អ្នកអង្គម្ចាស់

សូមមេត្តាប្រោស ក្រាបទូលសូមទ្រង់ជ្រាប ។

.....

គួរពុំគួរសូមទ្រង់ប្រោស

ទូលបង្គំនាយ.....

សេចក្តីចំណាំ - បើស្រ្តីវិញក៏ដូចគ្នាដែរ ត្រង់របៀបខាងលើ  
នឹងសេចក្តីបញ្ចប់ ខុសតែត្រង់ជាខ្ញុំម្ចាស់វិញ ។

ង- ពាក្យទៅកាន់រដ្ឋមន្ត្រី

សូមទាននាយ..... ខ្ញុំប្របាទម្ចាស់ របររកទទួលទានធ្វើ.....

ក៏ដំបូរ... ស្រុក..... ខេត្ត.....

សូមក្រាបប្រណិប័ន ដំរាបមកប្របាទម្ចាស់លោកអ្នកទុកញ៉ា

(ងារ) រដ្ឋមន្ត្រីក្រសួងសិក្សាធិការ យុវជននិងសិល្បៈការ

សូមទានជ្រាប ។



.....

គំរូព័ត៌មានសូមទានអត្ថបទ

ហត្ថលេខា

ច- ពាក្យទៅកាន់មន្ត្រីស្តីពី ១០ ហ្នឹងនឹង ៧ ហ្នឹង

សូមទាននាយ..... ខ្ញុំប្របាទម្ចាស់ របររកទទួលបានធ្វើ.....

ក្នុងឃុំ..... ស្រុក..... ខេត្ត.....

សូមក្រាមប្រណិប័តន៍មកលោកអ្នកទុកញ៉ា សិរិន្ទរបរវរសក្តិចៅហ្វាយ

ក្រុងភ្នំពេញ

សូមជ្រាប ។

.....

គំរូព័ត៌មានសូមទានអត្ថបទ

ឆ- ពាក្យទៅកាន់មន្ត្រីស្តីពី ៧ - ៨ ហ្នឹង

សូមទាននាយ... ខ្ញុំប្របាទ របររកទទួលបានធ្វើ... នៅឃុំ...

ស្រុក... ខេត្ត... ប្រពន្ធល្មោះនាង... ។

សូមប្រណិប័តន៍មកអ្នកទុកញ៉ា (ងារ) កូឡយូខេត្តទី១ ខេត្តកំពង់ធំ

សូមជ្រាប ។

.....

គំរូព័ត៌មានសូមទានអត្ថបទ

ហត្ថលេខា

... ៤៨ ...

ជ - ពាក្យទៅកាន់មន្ត្រីសក្តិ ៥ - ៦ ហ្នឺពាន់

សូមទាននាយ.... ប្រពន្ធល្មោះនាង.... ខ្ញុំប្របាទមានមុខការជា  
អ្នកធ្វើ.... នៅឃុំ.... ស្រុក.... ខេត្ត...

សូមប្រណិប័តន៍មកលោកព្រះ (ធីរ) បាទ្យាត្រូវស្រុកស្ទឹងទៅហាយ  
ស្រុក....

សូមជ្រាប ។

.....

គរព័ត៌រសមអភ័យទោស  
ឃ ១ ឃ ២

ហត្ថលេខា

ឈ - ពាក្យទៅកាន់មន្ត្រីសក្តិ ៣ - ៤ ហ្នឺពាន់

សូមទាននាយ... ខ្ញុំបាទនៅឃុំ... ស្រុក... ខេត្ត...

ជំពប់មកយុទ្ធ (ធីរ) ស្មៀនសាលាខេត្ត...

សូមជ្រាប ។

.....

គរព័ត៌រសមអភ័យទោស  
ឃ ១ ឃ ២

ហត្ថលេខា



អាដិកដ្ឋាន

តែងសេចក្តី

រកគំនូរនឹងតែងដែលត្រូវតែងមកបង្ហាញឲ្យសិស្សពិនិត្យមើល ហើយ  
សួរណែនាំឲ្យឆ្លើយមាត់ទទេសិន ។

អំពីដើមកប្បាស

សេចក្តីរំលឹក មុនឲ្យសិស្សតែងសេចក្តីសូមលោកគ្រូពន្យល់  
ហើយសួរបញ្ជាក់ដើម្បីឲ្យដឹងថាសិស្សយល់ច្បាស់ហើយឬនៅ ពីព្រោះ  
កប្បាសពុំមែនមានជាគ្រប់គូមិតាកក្នុងប្រទេសកម្ពុជាទេ ដូច្នោះនៅស្រុក  
ណាដែលគ្មានក្រូជាតិទេ សូមរកគំនូរមកបង្ហាញឲ្យសិស្សស្គាល់ប្រាកដ  
ស្រុកដែលសម្បូរណា ឲ្យយកដើមផ្លែគ្រាប់សំឡីនឹងអំបោះមកបង្ហាញសិស្ស  
ពិនិត្យមែនជាធុតុកម្ពុយវាបានដាំតែវាពុំដែលបានពិនិត្យដោយហ្មត់ចត់ទេ ។  
ហេតុនេះសូមលោកគ្រូពន្យល់បញ្ជាក់ថែមទៀតដើម្បីដាស់សតិវា ។

វិធីហាត់មាត់ទទេ

ដើមកប្បាសកំពស់ប៉ុន្មានម៉ែត្រ ? ផ្កាវាដូចម្តេច ? ពេលវាគេហៅថា  
អ្វី ? គេដាំយ៉ាងដូចម្តេច ? គេដាំនៅទីណា ? គេច្រើនដាំកប្បាសនៅ  
ទីណា ? កប្បាសទុំនៅទីណា ? បើមានភ្ញៀវផ្នែកកប្បាសល្អឬទេ ?  
គេយកសំឡឹកប្បាសទៅធ្វើអ្វី ? គ្រាប់វាគេយកទៅធ្វើអ្វី ?

តែងសេចក្តីទី ១

ចូរតែងសេចក្តីអធិប្បាយអំពីការដាក់កប្បាសដែលអ្នកបានឃើញ ឬក៏  
ឮដោយគ្រូនិយាយប្រាប់

របៀបអធិប្បាយ

- ១- អំពីដើមជាន់នឹងផ្នែកកប្បាស ។ ២- អំពីរដូវនីតិរបៀបដាំ ។
- ៣- អំពីរដូវបេះ ។ ៤- អំពីប្រយោជន៍នៃកប្បាស ។
- ៥- អំពីយោបល់យល់ឃើញរបស់អ្នក ។

កិរិយាតែងសេចក្តី

១ កប្បាសជារុក្ខជាតិគួបកំពស់មួយម៉ែត្រឬមួយម៉ែត្រកន្លះ ផ្កាវា  
ពណ៌លឿងឬស ផ្លែវាបែបជាឡូតមានសំឡីខ្លះត្រូវឱ្យគ្រាប់ខ្មៅ ។  
២ គេដាក់កប្បាសនៅខែមករា កុម្ភៈ ដោយដាក់គ្រាប់ក្នុងរណ្តៅតូច ។ ។  
៣ គេបេះផ្លែកប្បាសនៅរដូវប្រាំង ។ ៤ កប្បាសមានប្រយោជន៍ណាស់  
គេយកសំឡីទៅធ្វើអំបោះត្បាញសំពត់ ។ ៥ យោបល់ខ្ញុំយល់ឃើញថា  
បើគ្មានអំបោះកប្បាស យើងមិនងាយរកអំបោះធ្វើសំពត់អាវស្បែកពាក់ទេ  
ហេតុនេះត្រូវតែដាក់កប្បាសឱ្យច្រើន ។

តែងសេចក្តីទី ២

ចូរតែងសេចក្តីអធិប្បាយអំពីការត្បាញសំពត់នៅក្នុងស្រុកអ្នក ។

### របៀបអធិប្បាយ

១- សេចក្តីផ្តើម ។ ២- អំពីកំណើតរបៀបត្បាញ ។ ៣- អំពី  
សំពត់ត្បាញនិងប្រយោជន៍ផ្សេងៗ ។ ៤ សេចក្តីបញ្ចប់ ។

### តែងសេចក្តីទី ៣

ចូរកែសេចក្តីអធិប្បាយអំពីការជ្រលក់សំពត់ដែលអ្នកធ្លាប់បាន  
ឃើញមួយអ្នកឬមនុស្សជិតខាងអ្នកធ្វើ ។

### របៀបអធិប្បាយ

១- សេចក្តីផ្តើម ។ ២- អំពីប្រើពណ៌ផ្សេងៗ ។ ៣- អំពីរបៀបជ្រ-  
លក់សំពត់ ។ ៤- អំពីពណ៌ដែលអ្នកស្រឡាញ់ជាងពណ៌ដទៃគេហេតុអ្វី?  
សូមមើលរបៀបពន្យល់ខាងលើ

បរិច្ឆេទ ណា ដ្ឋាន

### តែងសេចក្តី

### វិធីហាត់មាត់ទី១

អំពីកូនជាតិដែលគេដាំយកសំឡឹមកធ្វើសំលៀកបំពាក់ ។  
អ្នកស្គាល់កូនជាតិអ្វីខ្លះ ដែលគេដាំយកសំឡឹមកធ្វើជាសំលៀកបំពាក់  
(កប្បាស-គរ) ។ គេយកសំឡឹកប្បាសគរទៅធ្វើដូចម្តេចឱ្យកើតជាអំបោះ?  
(រវៃ) ។ តើវាអំបោះនឹងអ្វី? (កុរ)

គេយកអំបោះទៅធ្វើដូចម្តេចឲ្យកើតទៅជាសំពត់? (គ្បាញ)

គេគ្បាញសំពត់នឹងអ្វី? (កី)

តែងសែបក្តីទី ១

ចូរវែតងសែបក្តីអធិប្បាយអំពីសំពត់តាមពាក្យចោទខាងក្រោមនេះ ៖  
អ្នកស្គាល់សំពត់អ្វីខ្លះ? សំពត់ហូលជាម្លូង ព្រៃគេធ្វើនឹងសរសៃអ្វី?  
សំពត់ជាឱបទេសឯកគេធ្វើនឹងសរសៃអ្វី? សាខាគេធ្វើនឹងអ្វី?

រដូវក្តៅអ្នកចូលចិត្តសំលៀកបំពាក់ដូចម្តេច? រដូវត្រជាក់អ្នកចូល  
ចិត្តសំលៀកបំពាក់ដូចម្តេច?

គួរតែងសែបក្តី

សំពត់ដែលខ្ញុំស្គាល់នោះគឺ ជាឱប ទេសឯក ជាម្លូង ល្បើក, ហូល,  
សាខាត, សំពត់ហូលជាម្លូងគេធ្វើនឹងសរសៃសូត្រ ។ សំពត់ជាឱប  
ទេសឯក គេធ្វើនឹងសរសៃអំបោះ ។ សាខាគេធ្វើនឹងពេមចៀម ។ រដូវ  
ក្តៅខ្ញុំចូលចិត្តស្លៀកពាក់សំពត់អាវស្តែង ។ រដូវត្រជាក់ខ្ញុំចូលចិត្ត  
ស្លៀកពាក់ខោ អាវត្រាស់ ។

តែងសែបក្តីទី ២

ចូរអធិប្បាយអំពីការដំបាញ ដែលអ្នកបានឃើញនៅក្នុងភូមិអ្នក  
តាមពាក្យចោទខាងក្រោមនេះ ។


អ្នកដែលឃើញគេត្បាញសំពត់ឬទេ ? គេត្បាញនឹងអ្វី ? មុននឹង  
ត្បាញគេធ្វើដូចម្តេចខ្លះ ? អ្នកចូលចិត្តនឹងការធំបាញឬទេ ? ពីព្រោះអ្វី ?

សេចក្តីតែងទី ៣

ចូរអធិប្បាយអំពីគ្រឿងប្រដាប់ជាងកាត់ខោអាវ នឹងរបស់ដែល  
មាននៅក្នុងផ្ទះវាតាមពាក្យចោទខាងក្រោមនេះ ។

អ្នកដែលទៅជួលចិនកាត់ខោអាវឬទេ ? ចិនវាវាស់ខ្លួនអ្នកនឹងអ្វី ?  
នៅក្នុងផ្ទះវាអ្នកបានឃើញរបស់អ្វីខ្លះ ? វាដាក់នៅឯណា ? អ្នកចូលចិត្ត  
នឹងជាងកាត់ខោអាវឬទេ ? ពីព្រោះអ្វី ?

អាទិកដ្ឋាន



អាទិត្យទី ១.- លេខគុណចំនួនអ្វី

(មេគុណមានលេខពីរខ្ទង់) សូមមើលសៀវភៅទូន្មាន ទំព័រ ៧២

វិធីហាត់មាត់ទូទ្រុ.- សំពត់ទេសឯកមួយម៉ែត្រថ្ងៃ ១៤, តើ

សំពត់ទេសឯក ២០ ម៉ែត្រថ្ងៃប៉ុន្មាន ? បានមួយឡូថ្ងៃ ២៣០, តើបាន

៣០ ឡូថ្ងៃប៉ុន្មាន ?

(សូមរកដាក់ឲ្យសិស្សធ្វើឲ្យបានច្រើនផងចុះ)

វិធីហាត់សរសេរ.- ចំណោទ.- ឈ្មួញម្នាក់បានទិញម្នក

ចាស់ ៣០ ថ្ងៃ ១២៨ រៀលមួយឡ អ្នកនោះលក់វាយទៅវិញ ថ្ងៃ  
១២ រៀលមួយមួយ ។ តើឈ្មួញនោះចំណេញបានប៉ុន្មាន ?

លេខចែកចំនួនដុំ (លេខហោរមានលេខពីរខ្ទង់) សូមមើលសៀវ-  
ភៅដដែលទំព័រ ៧៧ ។

វិធីហាត់មាត់ទូទៅ.- មាន ៣ ថ្ងៃ ៣៦ រៀល តើមានមួយ  
ថ្ងៃប៉ុន្មាន ? សំពត់ព្រៃ ២២ ម៉ែត្រថ្ងៃ ៦៦០ រៀល តើសំពត់មួយម៉ែត្រ  
ថ្ងៃប៉ុន្មាន ?

វិធីហាត់សរសេរ.- ចំណោទ.- សំពត់ ៧ ម៉ែត្រថ្ងៃ ២៣២ រៀល  
តើប្រាក់ចំនួន ១៨២ រៀលទិញបានសំពត់ប៉ុន្មានម៉ែត្រ ?

អាទិភ័យ ២.- លេខគុណនឹង ១០-១០០-១០០០- សៀវភៅ  
សរសេរមួយថ្ងៃ ៥ រៀល បើសៀវភៅ ១០ ថ្ងៃប៉ុន្មាន ? ។ យើងដឹង  
ថាសៀវភៅមួយថ្ងៃ ៥ រៀល បើសៀវភៅដប់ថ្ងៃ ៥ រៀល ១០ ដងគឺថា  
៥ ដប់ដងត្រូវជា ៥០ ។ ប៉ុន្តែបើយើងគុណចំនួនប៉ុន្មានៗក្តីនឹង ១០ -  
១០០ - ១០០០ នេះ តើមិនបំបាច់ធ្វើលេខគុណដូចធម្មតាទេ គ្រាន់តែ  
ថែមសូន្យមួយនៅខាងស្តាំចំនួននោះ បើគុណនឹង ១០០ ។ សូន្យបី  
បើគុណនឹង ១០០០ ។



មេរៀនឲ្យបំរាមាត់. បើកាលណាត្រូវគុណចំនួនអ្វីមួយ ៗ នឹង

១០-នឹង ១០០ នឹង ១០០០ នោះគេមិនចាំបាច់ធ្វើលេខទេ គេគ្រាន់  
តែថែមសូន្យមួយ (០) បើគុណនឹង ១០ ៗ សូន្យ (០០) បើគុណ  
នឹង ១០០ ៗ សូន្យ (១០០) បើគុណនឹង ១០០០ ៗ ល។

ឧបមាដូចជា ៨១ គុណនឹង ១០ ៗ ត្រូវជា ៨១០ ៗ គុណនឹង  
មួយរយត្រូវជា ៨១០០ ៗ គុណនឹង ១០០០ ត្រូវជា ៨១០០០ ៗ

រឺធំហាត់គឺតការងារធំធេង .- ចូរធ្វើលេខខាងក្រោមនេះ ៗ

២៧ X ១០ ៗ ២៧២ X ១០០០ ៗ ៥៣៨ X ១០០០ ៗ  
១០៤៦ X ១០០០០ ៗ ៧៦៣ X ១០០០ ៗ ២៣៧ X ១០០០ ៗ

បំណែកទ - សម្មាញ់ខ្ញុំម្នាក់ទិញសៀវភៅសរសេរ ១០ ថ្ងៃមួយ

៥ រៀល ទឹកខ្មៅ ៣ ដប់ថ្ងៃមួយដប់ ១០ រៀល

គេសួរថាសំណួរញុំចាយអស់ប្រាក់ប៉ុន្មាន ?

អាទិត្យដី ៣ - លេខចែកនឹង ១០ - ១០០ - ១០០០ ៗ

បាន ១០ ថ្ងៃ ៦០ រៀល តើបានមួយថ្ងៃប៉ុន្មាន ? យើងដឹងថាបាន ១០  
ថ្ងៃ ៦០ រៀល បើបានមួយថ្ងៃតំបន់ជាតិ: ៦០: ១០ = ៦ រៀល ៗ

ប៉ុន្តែនឹងចែកលេខចំនួនប៉ុន្មាន ៗ ក្តី នឹង ១០ - ១០០ - ១០០០ នេះគេមិន  
ចាំបាច់ដូចធម្មតាទេគេគ្រាន់តែបន្ថយកណ្តក់សញ្ញាតំខាងស្តាំទៅខាងឆ្វេង

មួយខ្លួនសំរាប់ចែកនឹង ១០ ។ ពីរខ្លួនសំរាប់ចែកនឹង ១០០ ។  
បីខ្លួនសំរាប់ចែកនឹង ១០០០ ។ល។ ឧបមាដូចជាប្រាក់ ៨៧២០<sup>១</sup> ។  
ចែកនឹង ១០ ត្រូវបាន ៨៧២០ ។ ៨៧២០ ចែកនឹង ១០០ ត្រូវបាន  
៨៧<sup>២</sup> ។ ៨៧២០ ចែកនឹង ១.០០០ ត្រូវ ៨<sup>៧</sup> ។ល។

មេរៀនឲ្យប៉ាមាត់- បើកាលណាត្រូវចែកចំនួននិមួយៗនឹង

១០-១០០-១០០០ នោះគេមិនបាច់ធ្វើលេខទេ គេត្រូវតែបន្ថយកណ្តក់  
សញ្ញាពីស្តាំទៅឆ្វេង មួយខ្លួនបើចែកនឹង ១ ពីរខ្លួនបើចែកនឹង ១០០  
បីខ្លួនបើចែកនឹង ១.០០០ ។ល។

រង្វាស់រង្វាល់

អាទិត្យដី ១- គឺឡើម៉ែត្រ

ឥក្ខណៈយើងនៅក្នុងមិ ..... នោះមានចម្ងាយប៉ុន្មាន ។ ឥក្ខណៈយើង  
នៅសាលាខេត្តមានចម្ងាយប៉ុន្មាន ? គឺឡើម៉ែត្រគេសំរាប់ទុកធ្វើអ្វី ?  
គេសំរាប់ទុកសំគាល់ប្រវែងផ្លូវថ្នល់ សំគាល់ចម្ងាយពីស្រុកមួយទៅស្រុក  
មួយឬសំគាល់ជុំវិញព្រះនគរ ។

ហេតុយ៉ាងនេះគឺឡើម៉ែត្រជាខ្នាតរង្វាស់ប្រវែង ។

ពាក្យនេះកើតមកពីពាក្យពីរម៉ត " គីឡូ " និង "ម៉ែត្រ" ។ ឯចំណែក  
ម៉ែត្រនោះយើងបានរៀនហើយ គីឡូគឺមួយពាន់ម៉ែត្រ ។ គឺជាខ្នាត  
រង្វាស់មានប្រវែង ១.០០០ ម៉ែត្រគេសរសេរតាត់ គ.ម.

រឺដី ហាត់ សរសេរ - ចូររកចំនួនលេខខាងក្រោមឆ្លើយថា  
ម៉ែត្រវិញ ។

៣ ហ.ម + ៥ ផ.ម + ៤៥ ផ.ម = ។ ៨ ហ.ម + ៤  
ហ.ម + ៧ ផ.ម ៨ ម + ៣៨ = ។ ៨ ហ.ម ៧ ម - ៤ ហ.ម -  
៥ ម ។ ៧ ហ.ម. ៦.ម. + ៤០ ផ.ម ។ ៧ ហ.ម - ១០ ម = ។

ចំណោទ.- ១- ពីព្រែនគរមកក្នុងពេញមានចម្ងាយ ២៤១ គីឡូ-  
ម៉ែត្រ ពីក្នុងពេញទៅបាត់ដំបងមានចំងាយ ២៧៣ គីឡូម៉ែត្រ ។  
មានប្រវែងប៉ុន្មានគីឡូម៉ែត្រពីព្រែនគរទៅបាត់ដំបង ។

២- មានរថយន្តមួយបើកក្នុងមួយម៉ោងបាន ៦០ គីឡូម៉ែត្រ គេសួរ  
ថារថយន្តនោះបើកបានប៉ុន្មានម៉ែត្រក្នុងមួយម៉ឺនិត ? ។

អាទិត្យទី ២.- អំពីគីឡូក្រាម

សូមយកដុំធាតុនីមួយៗទម្ងន់គ្រប់បែប ធ្វើនឹងដៃកន្លឹកស្កានដែល  
មានទម្ងន់មួយគីឡូក្រាមដូចគ្នាមកបញ្ជាក់សិស្ស ហើយសូមបង្រៀន  
សិស្សឲ្យចំងើលទៅ ប្រកបដ៏ស ដំបូ ដុំអ៊ីដ្រូ ។ ល ។ រួចហើយ

សូមបម្រើនឿនស្មានទម្ងន់វត្ថុផ្សេង ។ កាលណាស្មានហើយត្រូវឱ្យប្តឹង  
ផ្ទៀងមើលនៅមុខសិស្ស បើឃើញចំនួនត្រឹមត្រូវហើយឱ្យសិស្សថាជា  
ក្រាម . ដេកាក្រាម . ហិកតូក្រាម . គីឡូក្រាម មួយគីឡូក្រាមនេះគឺមាន  
ទម្ងន់ ១០ ហិកតូក្រាម ១០០ ដេកាក្រាម ១០០០ ក្រាមគីឡូក្រាមនេះគេ  
សរសេរកាត ( គ ក្រ )

រឿងហាត់គិតមាត់ទូទៅ - ចូររៀបចំនិញអ្វីផ្សេង ៗ ដែលត្រូវប្តឹង  
លក់នោះ នឹងប្តឹងវត្ថុផ្សេង ៗ គេប្តឹងនឹងអ្វី ? កូនទម្ងន់គេធ្វើនឹងអ្វី ? មួយ  
គីឡូក្រាមមានប៉ុន្មាន ហិកតូក្រាម ? ប៉ុន្មានដេកាក្រាម ? ប៉ុន្មានក្រាម  
គីឡូក្រាមគេសរសេរកាតយ៉ាងដូចម្តេច ? ។ ល ។

រឿងហាត់គិតការធ្លូង - ទឹកស្អុយមួយលីត្រមានទម្ងន់មួយគីឡូក្រាម  
បើទឹកស្អុយ ៤ លីត្រមានទម្ងន់ប៉ុន្មាន ? ត្រូវមានទឹកស្អុយប៉ុន្មានលីត្របើគេ  
ចង់ឱ្យបានទម្ងន់ ១៥ គីឡូក្រាម ៤ គីឡូក្រាមត្រូវជាប៉ុន្មានក្រាម ?  
ប៉ុន្មានដេកាក្រាម - ប៉ុន្មានហិកតូក្រាម ត្រូវប៉ុន្មានហិកតូក្រាម នឹងធ្វើឱ្យ  
បាន ២ គីឡូក្រាម ? ៣ គីឡូក្រាម ? ៥ គីឡូក្រាម ? ៨ គីឡូក្រាម ? ។ ល ។

អាទិក្សទី ៣ .- អំពីតាំងកាលនឹងគោន

កាលណាគេនិយាយអំពីទម្ងន់បំណុះទេរថយន្តបំណុះទឹក ឬកប៉ាល់  
គេមិននិយាយថាទេរនេះដឹកស្រូវ ១ . ២០០ គីឡូក្រាម ។ ថយន្តនេះដឹក  
បាន ៥ . ០០០ គ . ក្រ . ទេ ។ គេត្រូវនិយាយថាទេរនេះមានបំណុះ

១២ កាំជិត ។ រយៈពេលនេះមានចំណុះ ៥០ កាំជិត ឬ ៥ គោន ។  
 មួយកាំជិតគាល់មានទម្ងន់ ១០០គីឡូក្រាម មួយគោនមាន ១.០០០គីឡូ  
 ក្រាម ។ ទប់មាដូចជា ៥០០ គ.ក្រ ត្រូវជា ៥ កាំជិត ២៨-០០០ គ.ក្រ  
 ត្រូវជា ២៨ គោន ៧ កាំជិតត្រូវជា ៧ គ.ក្រ. ។  
 ៣៥ កាំជិតត្រូវជា ៣.៥០០ គ.ក្រ. ត្រូវជា ៦ គោន ។ ៤៧-០០០- គ.ក្រ.  
 ត្រូវជា ៤៧ គោន ។ គេសរសេរកាត់ " ក " សំរាប់កាំជិតគាល់ " គ " សំរាប់គោន

វិធីហាត់គិតការងារ ក្នុង ៦.៤០០ គ.ក្រ. មានប៉ុន្មានគោន

ប៉ុន្មានកាំជិត ?

១៣៧.០០០ គ.ក្រ. មានប៉ុន្មានគោនឬប៉ុន្មានកាំជិត ? ៥៦៧៨-

កាំជិតមានប៉ុន្មានគីឡូក្រាម ? ។ ល ។

បំណែកទី- ក្នុងពេលម៉ាស៊ីនកិនស្រូវមួយមានស្រូវ ៥ ៨០០ គោន

មួយថ្ងៃ ។ កិនបានស្រូវ ៧០ កាំជិត ដល់ទៅបួនថ្ងៃនៅសល់ស្រូវប៉ុន្មាន  
 គោននឹងកិនទៀត ?

អាទិត្យទី៤- អំពីបាំងសៀវភៅ កន្លង

សូមមើលសៀវភៅក្នុងទម្រង់ពិភពដួងទំព័រ ១១៥ ។

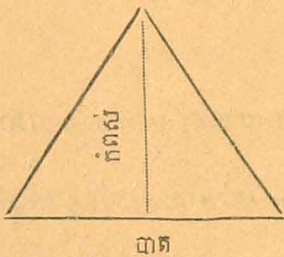
ខ្មែរប្រើបាំងសៀវភៅស្រូវនឹងគ្រាប់កាំជិតដូចយ៉ាងពោត-សណ្តែក ។

### អំពីផ្ទៃត្រីកោណ

ឧបមា: ថ្នលមួយរាងត្រីកោណបាតប្រវែង ៦ ម៉ែត្រកំពស់ ៣ ម៉ែត្រ តើថ្នលនោះមានប៉ុន្មានម៉ែត្រក្រឡា ?

នឹងរកផ្ទៃត្រីកោណ គេគុណបាតនឹងកំពស់ រួចយើញលំហូរចំនួនគេយក ពាក់កណ្តាល ។

$$\begin{array}{r} 6 \times 3 = 18 \\ \hline 2 \end{array}$$




វិធីហាត់មាតិកាទូទៅ ក្រដាសមួយផ្ទាំងរាង ត្រីកោណបាត ២៥ ស.ម កំពស់ ១៦ ស.ម តើផ្ទៃក្រដាសមានប៉ុន្មានសង្កឹមម៉ែត្រក្រឡា ? (សូមរកដាក់ថែមទៀតឱ្យបានច្រើនផងចុះ)

ហាត់សរសេរ... បំណែង

បំការមួយរាងត្រីកោណបាត ២៥៤ ម កំពស់ ១៨៤ ម តើបំការ នោះមានទំហំប៉ុន្មានម៉ែត្រក្រឡា ? ។

មជ្ឈិមដ្ឋាន ទី ១



អាទិត្យទី ១.- បិណ្ឌបែរណាគតតំ

ការដែលមានប្រយោជន៍បំផុតនោះ ត្រូវឲ្យសិស្សធ្វើកិច្ចជាមួយផលឲ្យ  
 បានជាក់ស្តែងនឹងភ្នែក ។ ហេតុនេះក្នុងសិស្សម្នាក់ៗ ត្រូវឲ្យមានក្រដាស  
 ពីរសន្លឹក ដើម្បីនឹងផ្តើមហេតុរឿនវិធីហាត់បែរណាគតតំនេះឲ្យបានច្រើន  
 គួរសម នឹងនាំឲ្យសិស្សបានដឹងជាក់ច្បាស់ក្នុងកិច្ចនេះ ។ យើងយក  
 ក្រដាស១សន្លឹក យើងបត់ហើយកាត់តាមផ្នត់នោះជា ៨ ចំណែកឲ្យស្មើគ្នា  
 មួយចំណែក ។ ហៅថាភាគ ៨ ពីក្រដាសមួយសន្លឹកគត់ ចូរកាត់តាមផ្នត់  
 ឲ្យខុសបែប ខុសចំនួនចំណែកពីមុនតែឲ្យស្មើគ្នាជាទីបួនប្រយកចំណែក  
 មួយបួនចំណែកទាំងនោះមកហៅ ហើយប្រាប់ឈ្មោះតាមដែលបែរណាគត ។

វិធីហាត់មាត់ទទេ .- សូមជ្រើសក្នុងក្បួននព្វន្តអាទិកដ្ឋាន

ទំព័រ ៧៤-៧៥ ។

វិធីហាត់សរសេរ .- សូមមើលទំព័រដែលជាក់ឲ្យសិស្សធ្វើ ។

អាទិត្យទី២.- វិធីបូកបំណុលបែងភាគគត់

(សូមមើលរបៀបបង្រៀនក្នុងក្បួនទូទូអាទិកដ្ឋាន ទំព័រ ៨៥)

អាទិត្យទី ៣.- លេខបែកបំណុលដុំ

( ជើងហោរមានតែមួយខ្លួន )

១- ចំនួនខ្លួនទី ១ ធំជាងជើងហោរ : ៧៤ : ៣ = ២

២- ចំនួនគាំខ្លួនទី ១ តូចជាងជើងហោរ : ៤២ : ៧ = ៦

( សូមមើលសៀវភៅដៃដល់ទំព័រ ៧៧ )

រង្វាស់រង្វាល់

អំពីកំរងតាល់នឹងតោន

( សូមមើលរបៀបនៅអាទិកដ្ឋានខាងលើនេះ )

សូមបញ្ជាក់បំណុលនេះឲ្យត្រឹមត្រូវ ស្របបែកឲ្យបានច្រើនផង ។

ធារណ៍មានសាស្ត្រ

មជ្ឈិមដ្ឋានទី ១ នឹងអាទិកដ្ឋាន

សេចក្តីរំលឹក- សូមគ្រូពន្យល់សិស្សឲ្យយល់ច្បាស់អំពីម៉ែត្រ

លាតនឹងម៉ែត្រគ្រូពន្យល់នោះខុសគ្នាបែបណា ១- ម៉ែត្រគ្រូពន្យល់ជាផ្ទៃមួយ



បួនជ្រុងស្មើដែលក្នុង ១ ជ្រុងមានប្រវែង ១ វែងមែត្រក្រោយ ៗ ម្យ៉ាងទៀតក្នុង  
រង្វាស់ផ្ទៃខ្ពស់តាំងឡាយតូចបំផុតជាងគ្នា ១០០ ជង ពុំដូចនៅក្នុងរង្វាស់  
ប្រវែងឡើយ ដែលខ្ពស់តាំងតូចបំផុតជាងគ្នា ១០ ជង ។ ១ មែត្រក្រឡា  
សរសរកាត់ជា ( ១<sup>៥</sup>២ )

អាទិត្យ ទី ១ ទី ២. - ផ្ទៃបួនជ្រុងស្មើ

របៀបបង្រៀន - គូរបួនជ្រុងស្មើនៅក្នុងរង្វាងជ្រុងមួយ ។ ប្រវែង ៥  
ជ.ម ដោយចុចគ្រប់តែកំណាត់ ១ ជ.ម. ហើយគូសក្ដាប់ពីចំណុចជ្រុងមួយ  
ទៅចំណុចជ្រុងមួយទៀតក៏ជា ក្រឡាបក្រង ៖ បួនជ្រុងស្មើធំត្រូវចែកជា  
បន្ទះ ៥ ផ្នែកក្នុងមួយផ្នែកមានបួនជ្រុងស្មើទំហំ ១ ជ.ម. ក្រឡា ៥ ដែរ ។  
ដូច្នេះក្រឡាផ្ទៃបួនជ្រុងស្មើកើតឡើងដោយ ៥<sup>៥</sup> ឬ ៥<sup>៥</sup> ២៥ ជ.ម<sup>២</sup> ។

វិធាន ដើម្បីរកក្រឡាផ្ទៃបួនជ្រុងស្មើ គេត្រូវយកប្រវែងជ្រុង  
គុណនឹងប្រវែងជ្រុងដូចគ្នា ។

ឧទាហរណ៍ : ក្រសបួនជ្រុងស្មើ ១ មានប្រវែង ២៥<sup>៥</sup> ក្នុង ១ ជ្រុងផ្ទៃស្រទោះ  
គឺ ១<sup>៥</sup> ២៥ x ២៥ = ៦២៥ ម<sup>២</sup> ។

អាទិត្យ ទី ៣ នឹង ទី ៤. - ផ្ទៃនៃបួនជ្រុងទ្រវែង

វិធាន ដើម្បីរកក្រឡាផ្ទៃបួនជ្រុងទ្រវែងគេត្រូវយកប្រវែងទទឹង  
គុណនឹងប្រវែងបណ្តោយ ។


របៀបបង្រៀន - មិនខុសគ្នាពីរបៀបបង្រៀនចំនួនជ្រុងស្មើប៉ុន្មាន

ទេ គ្រាន់តែមួយជ្រុងទ្រវែងមានបណ្តោយប៉ុណ្ណោះ

កំណត់សំគាល់ - ត្រូវវាស់ប្រវែងទទឹងនឹងបណ្តោយចំនួនជ្រុង  
ទ្រវែងដោយខ្នាតតែមួយ ។

សុំបង្រៀនសិស្សឲ្យចេះបំបែកខ្នង់ឲ្យបានស្ងាត់មែនទែន នឹងរក  
ចំណោទផ្សេងៗ ឲ្យក្មេងធ្វើឲ្យបានច្រើន ។

បរិវេណ ឆ្នោត



មេរៀនទី ១.- អំពីចំនួនបែងភាគគត់

ក្នុងការបង្រៀនរង្វាស់-រង្វាល់ សិស្សបានស្គាល់រង្វាស់ដែលតូចជាង  
មែត្រ រង្វាល់ដែលតូចជាងលីត្រ ទម្ងន់តូចជាងក្រាម ។ វិជ្ជាទាំងនោះ  
នាំឲ្យងាយបង្រៀនចំនួនទសភាគ ឯការបង្រៀនចំនួនទសភាគនេះត្រូវឲ្យ  
សិស្សស្គាល់ចំនួនជុំកណ្ត កំសញ្ញា - ចំនួនភាគដប់ - ភាគរយ ភាគពាន់។

របៀបបង្រៀន.-

១- គ្រូថាចំនួនទសភាគមួយដូចជា ៥ ៧ ៧ ។ ២ ៥ ៤  
៣ ៥ ៦ ។

២ - គ្រូសរសេរចំនួនទាំងនោះនៅលើក្តារខៀនហើយពន្យល់  
សិស្សឲ្យស្គាល់ចំនួនដុំ - កណ្តក់សញ្ញា . ចំនួនភាគដប់ . ភាគរយ ។

៣ - គ្រូមានចំនួននោះហើយឲ្យសិស្សមានតាមរូបស្តេចក្តារកំព័រ  
របៀបមាននោះ

៤ - គ្រូថាចំនួនទសភាគមួយឲ្យសិស្សសរសេរនៅលើក្តារខៀន  
ហើយសួរសាកអំពីរបៀបសរសេរនោះ

៥ - ការហាត់មានចំនួនទសភាគ - គ្រូបង្ហាញចំនួនទសភាគដែលមាន  
សរសេរនៅលើក្តារខៀនឲ្យសិស្សមាន

៦ - ការហាត់សរសេរចំនួនទសភាគ - គ្រូថាចំនួនទសភាគ ឲ្យ  
សិស្សសរសេរនៅលើក្តារឆ្នុន

៧ - ការហាត់សរសេរនៅក្នុងសៀវភៅ - សូមតែងការហាត់នេះ  
ដាក់ឲ្យសិស្សធ្វើផង ។

មេរៀនទី២.- ចំនួនទសភាគ . លេខបូកនឹងលេខសង

មេរៀនទី៣.- ចំនួនទសភាគ - គុណចំនួននឹង ៨

មេរៀនទី៤.- ចំនួនទសភាគ - ចែកលេខនឹង ៨

សូមធ្វើតាមរបៀបដែលបានធ្វើមុនៗ មកហើយសូមតែងការហាត់

ឲ្យសព្វគ្រប់ផង ។

រង្វាស់រង្វាល់

ក្នុងខែនេះត្រូវបង្រៀនអំពីរង្វាស់ រង្វាល់ . កូនទម្ងន់ ដែលមានជា  
ប្រាជកសម្រាប់ប្រើប្រាស់ ។

មេរៀនទី ១ - អំពីរង្វាស់ដែលមានប្រាកដ ៖

ដេកាម៉ែត្រភ្លោះ ដេកាម៉ែត្រ កន្លះដេកាម៉ែត្រ  
ម៉ែត្រភ្លោះ ម៉ែត្រ កន្លះម៉ែត្រ  
ដេស៊ីម៉ែត្រភ្លោះ ដេស៊ីម៉ែត្រ

ការងារណា - រង្វាស់គីឡូម៉ែត្រ - ហិកតូម៉ែត្រ - សង់តីម៉ែត្រ -  
មីលីម៉ែត្រ មានតែឈ្មោះសម្រាប់ហៅសំរាប់គិតក្នុងទ្វេតួ បើត្រូវការវាស់  
គេប្រើរង្វាស់ ដេកាម៉ែត្រ - ម៉ែត្រ - ដេស៊ីម៉ែត្រ ។

មេរៀនទី ២ - អំពីរង្វាស់ដែលមានជាប្រាកដ

	ហិកតូលីត្រ	កន្លះហិកតូលីត្រ
ដេកាលីត្រភ្លោះ	ដេកាលីត្រ	កន្លះដេកាលីត្រ
លីត្រភ្លោះ	លីត្រ	កន្លះលីត្រ
ដេស៊ីលីត្រភ្លោះ	ដេស៊ីលីត្រ	កន្លះដេស៊ីលីត្រ
សង់តីលីត្រភ្លោះ	សង់តីលីត្រ	

ការចំណាំ - តាំងពីវត្តសំបាក់តូលីត្រូវហូតដល់សង្កាត់ គេ  
សង្កេតឃើញគ្មានហើយនឹងកន្លះ ។

មេរៀនទី ៣.- អំពីកូនទម្ងន់ដែលមានជាប្រាកដ

ក - កូនទម្ងន់ធ្វើអំពីសំណាប៉ាហាំង ៖

៥០ គក្រ - ២០ គក្រ - ១០ គក្រ - ៥ គក្រ - ២ គក្រ - ១ គក្រ

៥ ហក្រ - ២ ហក្រ - ១ ហក្រ - ៥ ងក្រ ។

១- កូនទម្ងន់ធ្វើអំពីស្ពាន់ ៖

៥ គក្រ - ២ គក្រ - ១ គក្រ - ៥ ហក្រ - ២ ហក្រ - ១ ហក្រ -

៥ ងក្រ - ២ ងក្រ - ១ ងក្រ - ៥ ក្រ - ២ ក្រ - ១ ក្រ -

គ - កូនទម្ងន់ធ្វើអំពីបន្ទុះ ស្ពាន់ប្លូនីគីល ៖

៥ ងក្រ - ២ ងក្រ - ១ ងក្រ

៥ សក្រ - ២ សក្រ - ១ សក្រ

៥ មក្រ - ២ មក្រ - ១ មក្រ ។

ការចំណាំ - តាំងពីកូនទម្ងន់ ៥០ គក្រ រហូតដល់កូនទម្ងន់ ១ មក្រ

គេសង្កេតឃើញគ្មាននឹងកន្លះ ។

មេរៀនទី ៤ - សាបច្រៀនពីដើមឡើង

សូមតែងការហាត់ឲ្យសព្វគ្រប់តាមរបៀបដែលមានពីខ្មែរមុន ។ មក ។

កុមារដ្ឋាន

និព្វាន  
១៨

មេរៀនទី ១ - ចំនួនពី ៧០ ដល់ ៧៧

ការ រៀនរាប់ - រៀន គាន - រៀន សរសេរ ចំនួន

របស់សំរាប់បង្រៀន - ចង្កើចាប់ ៧ ចាប់ នឹងចង្កើរាយ ១០

ឬប្រាក់កាក់ ១០ សេន ៧ នឹងលុយសេន ១០

របៀបបង្រៀន.-

១ - មតិសំខ្យា - ឲ្យសិស្សរាប់ចង្កើបុលុយបន្ថែម ២ - ៣ - ៤

ពី ១ ដល់ ៦៧ ហើយរាប់ចន្លុយមកវិញ ។

២ - ការរៀនរាប់ចំនួន - គ្រូលើកចង្កើបុលុយ ៦៧ បង្ហាញសិស្ស

ហើយបន្ថែម ១ ទៅទៀត ។ សួរសិស្សថា ត្រូវជាប៉ុន្មាន ។

មាន ១០ ប៉ុន្មានដឹង ។ គ្រូសរសេរចំនួន ៧០ នៅលើក្តារខៀនហើយ

ពន្យល់របៀបសរសេរចំនួននោះ ។

៣ - ការរៀនគានចំនួន គ្រូឲ្យសិស្សគានចំនួននោះឲ្យបានច្រើនគ្នា

៤ - ការរៀនសរសេរចំនួន - ឲ្យសិស្សសរសេរចំនួន ៧០ នៅលើ

ក្តារខៀន បាន ៤ ឬ៥ នាក់ រួចឲ្យសរសេរនៅលើក្តារច្រើនទាំងអស់គ្នាធ្វើ

តាមរបៀបនេះរហូតដល់ ៧៧ ។

### ការហាត់បញ្ញាក៏ឡើងវិញ

ក - រាប់ចំនួន - គ្រូលើកចង្អុលឬលុយឲ្យសិស្សថាចំនួន

ឬគ្រូថាចំនួនឲ្យសិស្សលើករបស់បញ្ញាញ

ខ - គានចំនួន = គ្រូចង្អុលចំនួនសរសេរនៅលើក្បាលខ្សែឲ្យសិស្សគាន

ឬថាចំនួនឲ្យសិស្សចង្អុល ។

គ - សរសេរចំនួន - គ្រូថាចំនួនឲ្យសិស្សសរសេរនៅលើក្បាលខ្សែ ។

ការហាត់សរសេរនៅក្នុងសៀវភៅ - បើសិស្សចេះសរសេរក្នុង

សៀវភៅហើយសូមតែងការហាត់ជាក់ឲ្យសិស្សធ្វើផង ។

មេរៀនទី២ - ចំនួនដល់៧៧

រៀនធ្វើលេខបូកមានត្រាទុក ។

### របៀបបង្រៀន

១ - មតិសំខាន់ - ឲ្យសិស្សរាប់បន្ថែមពីរ ។ បី ។ បួន ។ ពីមួយដល់ ៧៧

រួចរាប់បន្ថយមកវិញ

២ - ពន្យល់របៀបធ្វើលេខបូកមានត្រាទុក -

+ ២៧

៣៤

-----

៦១

គ្រូនាំសិស្សទាំងអស់គ្នាធ្វើលេខបូកនេះ (៧+២= ១១

គេត្រូវសរសេរចំនួន ១ នៅខ្នងរាយ នៅក្រោមខ្នងរាយ

ហើយគេត្រាទុក ១ នៅខ្នង ១០ ដើម្បីនឹងបញ្ចូលជាមួយ

ខ្លួន ១០ ៖ ១+២+៣ = ៦ )

៣ - ការហាត់បញ្ជាក់នៅលើក្បាលខ្សែន. - ឲ្យសិស្សធ្វើលេខចូក  
ខាងក្រោមនេះនៅលើក្បាលខ្សែន ៣៥ស + ១៨ស = ៗ

២៧ស + ១៦ស = ៗ    ២៥ស + ៣៨ស = ៗ

៤ - ការហាត់បញ្ជាក់នៅលើក្បាលខ្សែន ៗ

៥ - ការហាត់សរសេរនៅក្នុងសៀវភៅ ៗ

សុំលោកគ្រូតែងការហាត់ទាំងនោះផង

មេរៀនទី ៣.- ចំនួនដល់ ៧៧  
លេខសម្រាប់មានត្រាទុក

មេរៀនទី ៤.- ចំនួនដល់ ៧៧  
មេលេខគុណនឹង២

មេរៀនទី៥.- ចំនួនដល់ ៧៧  
រៀនគុណចំនួននឹង២ ( ទ្វេគុណ )

មេរៀនទី ៦.- ចំនួនដល់ ៧៧  
រៀនចែកចំនួនជាពីរ ( ពាក់កណ្តាល )

សុំមើលតាមរបៀបរៀបចំខាងលើ ហើយសុំតែងការហាត់ឲ្យសព្វ  
គ្រប់ផង ៗ

រដ្ឋាសម្រេច



ក្នុងខែនេះត្រូវបង្កើតនាំសិស្សឲ្យចេះថ្មី

របស់សំរាប់បង្រៀន, - ជញ្ជីងថាសកូនធម្មន៍គឺឲ្យក្រាមរបស់សំរាប់  
ថ្មី ដូចជាដុំថ្មដ៏ខ្លាច

របៀបបង្រៀន --.

១ - ឲ្យសិស្សលើកដុំថ្មស្មានធម្មន៍ ដើម្បីនឹងបញ្ជាក់ឲ្យឃើញខុស  
ត្រូវ ឲ្យសិស្សថ្មីនឹងជញ្ជីង ហើយសួរសាកនាំសិស្សនិយាយអំពីរបៀប  
តើធ្វើដូចម្តេច ( ដាក់របស់ត្រូវថ្មីទៅលើថាសម្ងាត់ ដាក់កូនធម្មន៍លើ  
ថាសម្ងាត់ទៀតពាលតែដងជញ្ជីងត្រង់ស្មើ )

២ - ឲ្យសិស្សថ្មីដ៏ខ្លាចចំនួន ២ គ.ក្រ. ដាក់កូនធម្មន៍ ២ គ.ក្រ.  
ថ្មីទៅលើថាសម្ងាត់ ដាក់របស់ត្រូវថ្មីទៅលើថាសម្ងាត់ទៀត ពាល  
តែដងជញ្ជីងត្រង់ស្មើ

៣ - ការហាត់ - នាំសិស្សរៀនថ្មីតាមរបៀបទាំងពីររបបខាង  
លើនេះឲ្យចេះស្ងាត់

៤ - ការហាត់សរសេរ - សូមតែនឹងការហាត់នេះឲ្យសមតាមចំណេះ  
ផងចុះ ។

ពេលក្រោយ ៗ ទៀត ត្រូវបង្កើតនាំសិស្សរៀនថ្មីទៀត តែប្រើ  
ជញ្ជីងផ្សេងទៀតដូចជាជញ្ជីងខ្សែ - ជញ្ជីងប្រាំ

កុមារដ្ឋាន

វិវត្តស្វាធិការយុវជន

អាទិភាព ១- អំពីលោហធាតុ

សូមគ្រូយកកំណត់ដៃក, ស្ពាន់, ស្ពាន់ស, សំណ, សំណ  
ប្រាក់, ស្ពាន់ស, ប្រាក់, មាស, មកបង្រៀន ។

ដូចម្តេចហៅថាលោហធាតុ គឺស្ពាន់ សំណ សំណប្រាក់  
ស្ពាន់ស ប្រាក់មាសត្រូវយកវត្ថុនេះមកបញ្ចេញសិស្សឲ្យពិនិត្យ ។

លោហធាតុកើតក្នុងដី

ពាក្យចោទ. លោហធាតុនៅទីណា? នៅជ្រៅក្នុងដី ។ ធ្វើ  
ដូចម្តេច ដើម្បីនឹងយកមកពីក្នុងដីបាន? គេដឹកជាគណ្តន់ជ្រៅ តាម  
កាយយកមក ។ លោហធាតុនៅក្នុងដីសុទ្ធឬទេ? មានសុទ្ធច្រូងដែរ  
មាសប្រាក់ ប៉ុន្តែច្រើនតែលាយនឹងវត្ថុដទៃទៀត ។

លោហធាតុមានពន្លឺ យកប្រាក់មួយដុំមកឲ្យសិស្សពិនិត្យ  
មើល វត្ថុណាមានពន្លឺ? លោហធាតុទាំងអស់ សុទ្ធតែមានពន្លឺតិច  
ច្រើនក្តី ជួនកាលមានពន្លឺនោះក៏ល្មុបដោយច្រើនចាប់ ស្នឹម ។

លោហធាតុដំបត់បែនឬហូតជាវិទ្យុបានទាំងអស់ ។ ជំនីទាំងអស់  
គ្នា ដែលចូលទៅមើលរោងជាងដែកឬទេ ? ជាងដែកពិតប្រាកដដែកបាន  
ដូចម្តេចខ្លះ ? ដំបូងជាដុំជាបន្តិចឬជាក្រុមជាច្រើនផ្សេង ។ តាមចិត្តបាន ។

ដែក មាស ប្រាក់ហូតជាវិទ្យុបានឬទេ ? ជំនីទាំងអស់ហូតមាសបានដូច  
ម្តេច លោហធាតុជាប់ណាស់ ឲ្យសិស្សបណ្តាចាំវិទ្យុល្អស ហើយនឹង  
វិទ្យុគំរោះប៉ុនគ្នា ។ វិទ្យុណាជាប់ជាង ? បើគេចង់សង្កេតមួយយ៉ាងមាំ  
ត្រូវសង្កេតដែកឬនឹងឈើ ? លោហធាតុរលាយដោយកំដៅភ្លើងទាំងអស់ ។

បើយើងយកសំណាប្រាក់ហ្នឹងមួយដុំទៅដុតក្នុងកូនតែង ដុំនោះក្លាយ  
ទៅដូចម្តេច ? ជំនីទាំងអស់រលាយមាសនឹងកំដៅអ្វី ? លោហធាតុណាជាប់  
រលាយជាងគេ ? លោហធាតុនាំកំដៅជាប់ណាស់ បើធុកយកដែកមួយដុំ  
ទៅដុតក្នុងភ្លើង ហើយកាន់ប៉ុន្មានទៅដែ តើអ្នកកាន់បានយូរដែរឬទេ ?  
តើព្រោះអ្វី ? តើព្រោះលោហធាតុនាំចំហាយកំដៅបានជាប់ណាស់ ។  
ហេតុដូចម្តេចបានជាគេចូលចិត្តប្រើឆ្នាំងដែក ឆ្នាំងស្ពាន់ជាងឆ្នាំងដី ។

សេចក្តីសង្ខេប .- លោហធាតុគឺ ដែក ស្ពាន់ សំណា  
ស័ន្តស័ ទងដែង មាស ប្រាក់ លោហធាតុនៅក្នុងដី លោហធាតុទាំង  
អស់មានពន្លឺ ដំបត់បែនហូតជាវិទ្យុបាន លោហធាតុជាប់រលាយ  
បានហើយនាំចំហាយពូកែណាស់ ។

អាទិត្យទី២ - អំពីធួនធុ

វត្ថុសម្រាប់បង្រៀន - កាំបិតបត់ ញញូរ ធួនធុ ធួនធុឈើ  
កាកធួនធុ ។

នាំសិស្សពិនិត្យមើលធួនធុ ពណ៌ដូចម្តេច? យកកាំបិតទៅកាត់  
ធួនធុ ។ សង្កេតឃើញដូចម្តេច?

ធួនធុមិនសូវរឹងទេ ។ យកញញូរវាយធួនធុមួយដុំតូច សង្កេត  
ឃើញដូចម្តេច? ឃើញថាធួនធុផ្ទុយមែន ធួនធុឆេះ ដុតធួនធុមួយដុំ  
នៅលើអំបែនមួយ ធួនធុនោះឡើងក្រហម ប៉ោងឡើងហើយឆេះមាន  
ចំហាយខ្លាំង ធួនធុគឺជាឧស្ម័នយ៉ាងសំខាន់គេប្រើការដូចម្តេចខ្លះ?  
គេដុតឡូរោងមាស្តុន គេដុតខ្លះកប៉ាល ។ កំណើតធួនធុ នៅលើ  
ធួនធុគេច្រើនឃើញស្នាមសន្លឹកឈើ ហេតុដូច្នោះបានជាដឹងថាធួនធុ  
កើតមកអំពីដើមឈើ ដែលកប់នៅក្នុងដីជាច្រើនពាន់ឆ្នាំមកហើយ ។

ការដឹកយកធួនធុ ធួនធុមាននៅទីណា? មាននៅក្នុងដីសណ្ឋាន  
ជាស្រទាប់ ។ មានចំនួនរាប់គីឡូម៉ែត្រទទឹងបណ្តោយ ។ ដើម្បីនឹងយក  
ធួនធុពីក្នុងដី គេដឹកជារូងជ្រៅទៅក្នុងដី ហើយកាយដឹកយកធួនធុនោះមក។

ធួនធុមានច្រើនយ៉ាង គឺធួនធុសំរាប់ដុត មានពណ៌សថ្លាកើតឡើង  
នៅក្នុងដី ។ នៅក្នុងព្រៃឈើយកទិសទៅរៀបដុតក្នុងឡកើតបានជា  
ធួនធុ ហៅថាធួនធុឈើ ។

អាទិទ្បដី ៣ អំពីអំបិល

វត្ថុសម្រាប់បង្រៀន - អំបិលខ្មៅ អំបិលស កែវ ចាន ត្រីប្រឡាក់  
អំបិលខ្មៅជាគ្រាប់ពណ៌ប្រផេះ ។ អំបិលមានជាតិប្រែអាចនឹងឱ្យ  
រសជាតិដល់អាហារយើង ។

អំបិលនឹងទឹក ត្រូវឱ្យលំសើមអំបិលរលាយ ហេតុដូច្នោះ ត្រូវទុក  
ក្នុងប្រអប់បិទជិត ឬក្នុងពាងទើបបានគង់ អំបិលជាក់ទៅក្នុងទឹករលាយ  
បាត់រូប បើយកទឹកប្រែនេះទៅហាលថ្ងៃ ទឹកហួតអស់ទៅនោះឃើញ  
អំបិលឡើងវិញ ក៏នៅបាតចាន ។

ស្រែអំបិល ទឹកសមុទ្រប្រែព្រោះអំបិល ដើម្បីនឹងយកអំបិល គេ  
បញ្ជូលទឹកសមុទ្រទៅក្នុងស្រែ ។ ដល់ត្រូវកំដៅថ្ងៃទឹកហួតទៅនៅ  
សល់គ្រាប់អំបិល គេកើបយកមក ។

អំបិលស នៅក្នុងដីមានគំនរអំបិលស កើតឡើងមកអំពីទឹកសមុទ្រ  
ដែលហួតក្នុងដី ដើម្បីនឹងយកអំបិលនេះគេដឹករូងគាស់យកអំបិលនេះ  
ឡើង ។

ប្រយោជន៍អំបិល ផ្សំជាតិអាហារ ប្រលាក់ត្រីសាច់ ធ្វើក្បូង  
ស្លោកខោអាវ ។

អាទិត្យទី ៤.- ១ អំពីសីលា

៤ អំពីសិប្បិយការសីលា

៣ អំពីអណ្តូងយកសីលា

កុមារដ្ឋាន

វិធីបង្ហាញរោគ

អាទិត្យទី ១ ការសំអាតបន្ទប់ជៀន

សេចក្តីពន្យល់ - បន្ទប់រៀនគឺជាទីកន្លែងមួយដែលត្រូវឱ្យ  
 ស្អាតជាទីច្នៃ នាំឱ្យបានសេចក្តីសុខសប្បាយដល់ខ្លួន បើយើងសំអាតតែរូប  
 រាងកាយយើង ឯកន្លែងយើងអាស្រ័យនៅរាល់ថ្ងៃកន្លែងនោះ យើងក៏មិន  
 បានសុខសប្បាយចិត្តថេរដែរ ។ ដូច្នេះយើងត្រូវបោសសំអាតបន្ទប់រៀន  
 យើងរាល់ថ្ងៃទើបប្រពៃ ។ បន្ទប់រៀនត្រូវឱ្យស្អាតឱ្យល្អើយមានខ្យល់  
 ចក់ចេញចូលជាទីច្នៃ ឱ្យមានពន្លឺព្រះអាទិត្យបរិច្ចណ៍ហើយឱ្យស្អាត ។  
 បើបន្ទប់រៀននៅផ្ទាល់ទីងងឹត យើងត្រូវបុកដីឱ្យហាមកុំឱ្យមានក្រហេងក្រ-  
 ហូងឬដុំដីរដិបរដុបដើម្បីកុំឱ្យដក់ទឹក ។ ដកស្មៅចោលឱ្យអស់កុំឱ្យមាន  
 ដុះនៅក្បែរជញ្ជាំង បើជាបន្ទប់សង្កេតសំអាតដ៏ប្រក្រាលដ៏ដូចនោះការសំអាត  
 នឹងយល់ឃើញ ។ សូមត្រូវតែងតាមរបៀបនេះ

អាទិទ្យទី ២.- ការបោសប្រាស់

សេចក្តីពន្យល់ - យើងត្រូវបោសប្រាស់បន្ទប់រៀនរាល់ថ្ងៃ ពេលព្រឹកមុនចូលរៀនឬពេលល្ងាចមុនវេលាទៅផ្ទះ បើបន្ទប់នៅផ្ទាល់ នឹងដី យើងប្រើអំបោសរឹង បើបន្ទប់ក្រាលក្តារឬឥដ្ឋវិញ យើងប្រើ អំបោសស្រកដុំ មុននឹងបោសត្រូវប្រស់ទឹកឲ្យសព្វកន្លែង យើងបោស ឲ្យល្មមមិនត្រូវវាសអំបោសនោះខ្លាំងពេកទេ ដើម្បីកុំឲ្យធ្លុះប៉ើងឡើង បាន ។ យើងត្រូវបោសគ្រប់តំបន់ កន្លៀតកន្លែងកុំឲ្យសល់ ។ ប្រមូលសំរាមដាក់មួយដុំ កើបយកទៅចោលនៅកន្លែងចាក់សំរាម លុះ បោសស្រេចហើយ បើបន្ទប់ក្រាលក្តារឬឥដ្ឋ ត្រូវយកបារ៉ាជ្រលក់ទឹក ឲ្យសើមទៅជូតថែទៀត ។

ចូរកុំភ្លេចបោសសំបុកពិន័យនាវាជញ្ជាំងនឹងពិភាននឹងបោសប្រាស់ ក្រោមតុទ្ធដង ។

អាទិទ្យទី ៣.- អំពីបោសធ្លុះប្រមូលក្រដាស កន្លែងដាក់ ក្រដាសមិនត្រូវដាក់ក្រដាសក្នុងថតតុ ។

អាទិទ្យទី ៤.- ត្រូវឲ្យមានខ្យល់អាកាស ត្រូវឲ្យមានពន្លឺល្មម ។ បង្រៀនសាឡើងវិញ ។



បរិច្ឆេទ ១១

វិវាទស្តីពីសំណង

មាតិកា ១.- ១ អំពីសំណង

វិវាទស្តីពីសំណង.- ផ្នែកប្បករណ៍ អំបោះ ខ្សែអំបោះ សំឡី  
កំណត់សំណងច្រើនយ៉ាង ។

ការរើអំបោះ គេយកផ្នែកប្បករណ៍ទៅធ្វើឱ្យជ្រុះគ្រាប់នៅសល់តែ  
សំឡី ។ គ្រួសារសិស្សពិនិត្យសរសៃសំឡីដែលគ្មាន ទាញយកសរសៃ  
ពីរបួចហើយត្រូវបាននឹងដៃ បានជាអំបោះនាំសិស្សយកអំបោះមួយសរ-  
សៃមកលាមើល សរសៃសំឡី ។ ដើម្បីនឹងវេញជាអំបោះដូច្នោះបាន  
ស្រួលម្នាក់ត្រូវមានហាត់មួយវិលទាញយកសរសៃសំឡី នោះមកវេញ  
ជាអំបោះ ។

ការត្រួតពិនិត្យសំណង យកសំណងមកឱ្យសិស្សពិនិត្យមើល សរសៃ  
អំបោះដែលត្រូវ ហូតអំបោះចាក់មួយម្តង ។ បញ្ជាក់សិស្សមើល ។

២ អំពីសរសៃឯទៀតដែលត្រូវដឹងសំណង

វិវាទស្តីពីសំណង.- សំបកឆ្នៃ គ្រឿង ស្តាប់ ធានីម្នាស់ ខ្សែឆ្នៃ  
ឬគ្រឿងបាវ ។



ការគ្រាំគ្រៅ ដល់ដើមគ្រោះចាស់ គេកាត់ចុងដើមចុងជាបាច់  
ហើយយកទៅគ្រាំទឹកស្អុយឬគ្រាំពាំង ដើម្បីដល់ស្លាប់សំបកទៅនឹង  
សាច់ដើមនោះវាយ ។

ការហូតសរសៃ ដល់ហាលថ្ងៃរួចគេដំបូកនសរសៃសំបកបែកចេញ  
ពីដើម គេបំបែកជាសរសៃឆ្មារ ឯសរសៃនេះគេយកទៅវេញជាអំបោះ  
ហើយទៅត្បាញជាសំពត់ឬមួយវេញជាខ្សែ ។

សំពត់គ្រោះគ្រាស់ហើយជាប់គេធ្វើជាបារាំងក្រសួងពោត ឯផ្ទៃ  
ស្មាច់ ក៏ធ្វើរៀបយ៉ាងនេះដែរ សរសៃម្ខាស់ត្បាញបានជាសំពត់  
យ៉ាងល្អ ។

អាទិទ្យដី ២.- ១.- អំពីត្បាញកន្ទេល

វត្ថុសម្រាប់បង្រៀន.- ដើមកកស្រស់ កកស្អុត កកជ្រលក់ កន្ទេល  
កកពារប៊ីយ៉ាង កន្ទេលស្លឹកភ្លាត កន្ទេលរំចេត កន្ទេលផ្កា ។

ដើមកកមានដុះនៅមាត់ចុងឬមាត់ត្រពាំង គេកាត់ចុងដើម ហូត  
បន្តិចៗ រួចយកមកហាលថ្ងៃឲ្យស្អុត ដល់ស្អុតហើយទើបយកទៅជ្រលក់  
ពណ៌រួចយកមកត្បាញ ។

ឯខ្សែកន្ទេលគឺខ្សែផ្ទៃ បើចង់ធ្វើគោមឬផ្កា គេគោរងចាក់កកឆ្មាស់  
ពណ៌គ្មាន ។ គេយកកកមកត្បាញ កើតជាកន្ទេលចូកឬកន្ទេលកន្សែង

កន្ទេលរំចេកធ្វើអំពីធានីរំចេក កន្ទេលស្លឹកត្នោតធ្វើអំពីស្លឹកត្នោត ។  
បើចង់បានកន្ទេលជាប់យូរឆ្នាំ គេយកចំរៀកផ្កា ច្រើនមានធ្វើនៅស្រុក  
បាតដំបង ។

### អាទិត្យទី ៣.- ការស្រាវស្រាវស្រាវ

#### អំពីត្បាញសំពត់ស្រួត

វត្ថុសម្រាប់បង្រៀន.- សំបុកជង្គីវនាង ស្រួតដុំ សរសៃសស្រួត  
សំពត់ស្រួតសំពត់ព្រៃឯទៀត. ។

ស្រួតដែលស្រាវយកមកពីសំបុកនាង គេយកមករវៃនាំសិស្សពិនិត្យ  
មើលសរសៃសស្រួតគ្នា ។ ហើយសរសៃនោះមកវេញនឹងវែងសរសៃនេះ  
វេញគួបគ្នាទៅបានជាសរសៃសស្រួតយកមកត្បាញបាន. ។

បើចង់បានពណ៌គេយកស្រួតទៅជ្រលក់ ឯរបៀបត្បាញនោះក៏ដូចជា  
ត្បាញសំពត់អម្បោះវែង សូមត្រូពន្យល់សិស្សរបៀបត្បាញម្តងទៀតឲ្យ  
ជាក់ច្បាស់ ឯស្រួតគេត្បាញបានជាសារុង សំពត់ហ្វូល ល្បើក ។ល។  
ដើម្បីឲ្យសិស្សបានយល់សំពត់ស្រួតនេះហៅថាសំពត់ស្រួតសុទ្ធ ។

នៅផ្សារមានលក់សំពត់ព្រៃច្រើនថែប ដែលមិនមែនជាស្រួត ។

### អំពីសំពត់ធ្វើអំពីរោមចៀម

វត្ថុសម្រាប់បង្រៀន.- រោមចៀម អំបោះចាក់ហើយនឹងការធ្វើអំពី  
រោមចៀម (សាក្កាត)

នាំសិស្សពិនិត្យមើលសរសៃរោម សរសៃនេះធ្លាក់ដូចជាសរសៃសំ  
ឡឹកប្បាសឬសរសៃសូត្រ

ហេតុនេះបានជាគេយកធ្វើសំពត់បាន ដូចជាសំពត់កប្បាសឬសំពត់  
សូត្រ ។

មុនដំបូងគេកាត់រោមនោះយកមកលាង លាបប្រេងសិតធ្វើជាបន្ទះ  
មួយវែង រួចគេយកទៅដុសសាប៊ូហើយទាញជាអំបោះរួចសិតទៀត ដល់  
បានជាអំបោះគេយកមកគ្រួញ ។

ឯរបៀបនោះក៏ដូចជាគ្រួញសំពត់ធម្មតានាំសិស្សពិនិត្យមើលអំបោះ  
ធ្វើអំពីរោមចៀម ហើយនឹងសំពត់សាក្កាត ។ អំបោះនេះគេយកចាក់ជា ការ  
យឹកកំប៉ាន ធ្វើជាក្នុងប្រតិកំប៉ាន រោមពិតប្រាកដហៅថា រោមពិត  
“អង្កំរំ” ល្អជាងរោមចៀមទៅទៀត, សំពត់រោមចៀមឬរោមពិត ក្រាស់  
ហើយកក់ក្បៅ, គេយកកាត់ទោការវែងៗ ។

អាទិត្យទី ២ អំពីជ្រលក់សំពត់

វត្តសម្រាប់បង្រៀន- មក្សី មរ រមៀត សំបកព្រហ្មត ខ្លឹមខ្លា  
លក្ខត្រប់មុខ..។

សាបស្រៀនពីដើមឡើងវិញ

បរិវេណ ដ្ឋាន

វិធីបង្ហាញរោគ

អាទិត្យទី ១.- ទី ៥ ទី ២.- អំពីការសំអាតសំលៀកបំពាក់  
សុំមើលសៀវភៅវិធីបង្ហាញរោគទំព័រទី ១៤ មើលឲ្យស័ស្សស្តាប់ ហើយ  
និយាយពន្យល់សួរតាមពាក្យខាងក្រោមនេះ ។

ពាក្យទោទ.- បើឯងប្រើខោអាវតែមួយចង្កេះយូរថ្ងៃទៅឯងមានក្អុំ  
ក្អិនអ្វី ? ក្អិនកាក្រក់នឹងក្អែកឬបង្កើតមកអំពីអ្វី ? ខោអាវដែលមានញើសឬ  
ក្អែកកាន់ជាទិចនោះជាប់បានយូរឬទេ ? បើឯងឲ្យខោអាវស្អាតជាទិចត្រូវ  
លាងចែបណា ? គេស្វែងលាងសំអាតអាវដូចម្តេច ? បើគ្មានសាប៊ូប្រើអ្វី  
ជំនួសបាន គេហាយទឹកក្បួនកាតយ៉ាងណា ?

អាទិត្យទី ៣.- ត្រូវស្លៀកពាក់ដូចម្តេច

ពាក្យទោទ.- ដូចម្តេចបានជាត្រូវស្លៀកពាក់ខោអាវទូលាយ ?

សំលៀកបំពាក់ ដែលធ្វើតាមវិធីបង្ការរោគមានសណ្ឋានយ៉ាងណា ? សំ-  
ពត់ត្បាញរបៀបយ៉ាងណាដើម្បីឲ្យមានខ្យល់ចេញចូលស្រួល ស្បែក  
ជើងមួកត្រូវរើសរកយ៉ាងដូចម្តេច ? វេលាក្តៅ វេលាល្ងាចត្រូវស្លៀកពាក់  
ដូចម្តេច ។

អាទិត្យទី ២.- សាច់គ្រឿងជាថ្មីឡើងវិញ

អាទិត្យ ដ្ឋាន

វិត្តស្វាធិ្យាយ័ន

អាទិត្យទី ១.- ជីវិតដ៏ប្លែកិយ៉ាង

ចូរអ្នកយកជីវិតមួយដុំ ហើយអ្នកបោះវាទៅក្នុងតែធីទឹកខ្លះខ្លាំងនេះ  
អ្នកក៏ឃើញមានពពុះចេញពីជីវិតនោះ ឡើងមកមួយរំពេចបែកខាងលើ  
ហើយបណ្តាលឲ្យទឹកខ្លះនោះពុះឡើង ។

ចូរអ្នកដាក់ដុំថ្មក្រវែលមួយដុំក្នុងទឹកខ្លះទៀត ថ្មនេះវិញណាស់ប៉ុន្តែ  
គង់តែទឹកខ្លះវាលាយវាបានឲ្យចេញពពុះដែរ ។

មួយយ៉ាងទៀតក្នុងតែធីទឹកខ្លះនេះ បើអ្នកដាក់ដុំឥដ្ឋវិញឬគ្រួសក្នុង  
ហើយវិញមួយដុំ ដែលឃើញនៅក្នុងដីខ្សាច់ទឹកប្រាកហូរនាំយកពីក្នុងមក  
នោះ គ្មានឃើញបែកពពុះទេ ដូចជាដាក់ក្នុងទឹកស្អុយដែរ ។

ធ្វើដូច្នោះនឹងទឹកមរណាដែលខ្លាំងជាងទឹកខ្លះទៅទៀត នោះយើង  
ក៏នៅតែឃើញដូចជាធ្វើល្បួងនឹងទឹកខ្លះដែរ ។

ដូចមានពីរយ៉ាង ៖ ១.- គឺថ្មបែកពពុះលាយក្នុងទឹកមរ ។

២.- គឺថ្មមិនបែកពពុះលាយក្នុងទឹកមរ ។

ថ្មបែបមុននោះហៅថាថ្មកំបោរ ឯថ្មបែបក្រោយហៅថាថ្មដែកក្លិន  
ឬថ្មដកមិនបែកពពុះលាយក្នុងទឹកមរដែរ ។

ថ្មកំបោរជាតិវាជាអំបិល កំបោរលាយនឹងធាតុខ្យល់មួយ យ៉ាង បារ៉ាំង  
ហៅថា “ ទស្សនការបូនីក ” (gaz carbonique) ហើយនឹងកំបោរឯង  
ដូច្នោះបានជា កាលណាគេដាក់ទៅក្នុងទឹកមរ ឃើញមានបែកពពុះឡើង  
ឯពពុះនេះគឺពពុះធាតុខ្យល់ “ ទស្សនការបូនីក ” (gaz carbonique)  
ហុយចេញមកថ្មកំបោរផុយណាស់ គេចូតនឹងដែកថែប ឬនឹងដែកអ្វីបាន  
លុះគេដុតទៅថ្មនោះរំលែកទៅ ជាធាតុខ្យល់ (ទស្សនការបូនីក) ហុយ  
ចេញទៅ ហើយនៅតែកំបោរហៅថាកំបោររស់ កំបោរនេះកាលណា  
ត្រូវទឹកទៅជាកំបោរដុសថ្មកំបោរភ្ជាប់ ។ គេយកកំបោរដុសនេះមកលាយ  
នឹងទឹកហើយនឹងដីខ្សាច់ បានជាហុយអថ្មកំបោរដែលគេស្គាល់ច្រើននោះ  
គឺថ្មសំរាប់ធ្វើកំបោរ ថ្មសំរាប់សង់គ្រឹះស្ថានដីស ថ្មផិតព្រមហើយនឹង  
ថ្មកែវ ។

អាទិត្យតី ២.- ដីពិជ្ជដីពិជ្ជការធ្វើដីធ្វើក្បឿង ។

គេយកដីដង្កមកលាយនឹងទឹក ហើយប្របាច់ឲ្យទន់ទើបចាក់ពុម្ព  
រួចយកទៅដុតឲ្យរឹង គេធ្វើប្រដាប់នឹងដីដង្កមសុទ្ធ ដីដង្កមទៀតមិនសូវល្អ  
គេយកមកធ្វើជាបាន ធ្នាំងក្អម ក្បឿង ឥដ្ឋ ឥដ្ឋពណ៌ ។ល។ ទៅក្នុង  
ពេលធ្វើការបាក់រំលែកស ការនេះគេធ្វើនឹងមាស្សិន ។

អាទិត្យទី ៣.- អំបិលនិងកែវ

មេរៀនទី ១.- អំបិល

អំបិលជាវត្ថុដ៏ ។ ហើយរឹងសម្បូរស ឬប្រយោជន៍ហើយរលាយក្នុងទឹក  
គេធ្វើអំបិលនឹងទឹកសមុទ្រពាលក្នុងស្រែទឹកឲ្យហូតរឹង ឬគេយកទឹកនោះ  
ទៅរំលាយគេហៅថា (sel marin) ស្រុកខ្លះដូចជាស្រុកលាវ គេយកអំបិល  
ពីក្នុងដីកន្លែងណាដែលគេដីករូងជាអណ្តូងគេហៅថា (sel gemme) ។

ក្នុងប្រទេសឥណ្ឌូចិនមានស្រែអំបិលទៅ តាមរន្ធរសមុទ្រស្រុកត្បូងក្រី  
ខាងជើងនឹងខាងត្បូងស្រុកអាណាម ហើយនឹងស្រុកកូសាំងស្សិន ។

មេរៀនទី ២.- កែវ

ក) ការធ្វើកែវ- គេលាយដីខ្សាច់ជាមួយនឹងអំបិលមួយយាង  
ហៅថា (ស្លឹក) ហើយនឹងផងដីសយាងម្តង ហើយដុតវត្ថុទាំងអស់  
នេះ ក្នុងឡយ៉ាងក្តៅ ។ វត្ថុនេះរលាយទៅជាវត្ថុរាវ ដែលគេអាចយក  
ទៅចាក់ពុម្ពធ្វើអ្វីៗ បានតាមចិត្ត ។

១) លក្ខណៈរបស់កែវ-ការប្រើប្រាស់កែវ

១) កែវមានសាច់ថ្នាំធ្ងន់ (អាចធ្វើជាកញ្ចក់) កែវវែនតា...តែ  
គេអាចធ្វើឲ្យមានជាពណ៌ផ្សេងៗ បាន ។

២) កែវមានសាច់រឹងណាស់ យើងពុំអាចចូតនឹងក្រចកឬនឹង  
កាំបិតដាច់ឡើយ ។

គេកាត់កញ្ចក់បានដោយថ្មពេជ្រ ឬនឹងដែកថែបយ៉ាងរឹង ។

៣- កែវមានសាច់ស្រួយ, ធ្លាក់ឬត្រូវភ្លើងក្តៅបែក ។

៤- កែវបញ្ចេញសូរខ្លាំងកាលណាគេគោរ

អាទិត្យទី៤. - អណ្តើយកប្តី ប្តីសំរាប់ជិត ការដឹកយកធ្យូងប្តី

ធ្យូងថ្មគេដុតបាន គេយកធ្យូងនេះនៅលើដី ឬ នៅក្នុងដី ។ ធាតុ  
ដែកនៅក្នុងដីលាយនឹងវត្ថុដទៃត្រូវជាច្រើន នៅស្រុកកុងកុងមានដែក  
ស្ពីស្ពី សំណាប៉ាហាំង ស្ពាន់ ច្រើនណាស់ ។

នៅស្រុកអាណាមមានដែកក្នុងខ្សែត្រវិញ (Vinh) ហើយនឹងស្ពីស្ពី  
ក្នុងខេត្តខ្វាងណាម ។ នៅស្រុកខ្សែមានដែកនៅក្នុងដែក (ខេត្តកំពង់ធំ)  
នៅស្រុកលាវមានដែកច្រើនកន្លែង មាននៅលាយនឹងដីខ្សាច់ មាន  
មាននៅក្នុងខេត្ត "ប៊ុនម៉ៅ" ស្រុកយួន (អាណាម)



វិធីបង្ហាញភាគ

អាទិត្យទី ១.- ជម្ងឺគ្រុនចាញ់

ចូរអ្នកជាកម្មវិធីប្រយោជន៍ការងារខ្លួនអ្នក កុំឲ្យមុសទាំងឡាយ មុស  
 មិនស្ងួតស្រោកគ្រោកដូចរយទេ ប៉ុន្តែជាសត្វបណ្តា លឿននូវរយសេចក្តី  
 សុខសប្បាយយើងដែរ មានមុសខ្លះបណ្តា លឿននូវស្បូនគ្រុនចាញ់ស្ងប់  
 ជាច្រើនរាល់ឆ្នាំ គឺមុសនេះហើយជាមេបំផ្លាញធំនៅក្នុងស្រុកយើង មុស  
 បណ្តាលឲ្យគ្រុនចាញ់នោះ ងាយនឹងសំគាល់ទេ វាទំនៅកន្លែងណា  
 នោះបំបះគូឡើងលើស្បែកតែនឹងត្រង់ស្មោះ ។ មុសណាទាំងឡាយគ្រុន  
 ហើយមកទាំងអស់ទៀត មុសនោះអាចនឹងចម្លងជម្ងឺគ្រុនអ្នកនោះមកអ្នក ពី  
 ព្រោះវាជញ្ជក់យកឈាមមនុស្សគ្រុននោះដោយទាំងមេរោគមកបញ្ចូលក្នុង  
 សាច់អ្នកផង បើមនុស្សគ្រុនជាកម្មវិធីបង្ហាញការងារ ខ្លួនឲ្យជិត មុស  
 ទាំងឡាយទេ ដូច្នោះវាមិនបាននាំមេរោគគ្រុនមកឲ្យអ្នកឡើយ កុំជេក  
 ក្នុងព្រាត់តម្កល់ឬគ្មានដុតភ្លើងឲ្យហុយផ្សែងដេញមុសចេញផង ។

អាទិត្យទី ២.- ជម្ងឺពីសប្តាវិធីហៅហ៊ាប៉ៃស្ត

គោលសេចក្តី - ជាជម្ងឺរាតត្បាត តែងឆ្លងមកពីប្រទេសចិន  
 តាមទូកដោយសារកណ្តា ។ កើតមានជានិច្ចនៅយុទ្ធសាស្ត្រនឹងប្រទេសក្នុង

១)- លក្ខណៈ - ឡើងកូនកណ្តុរឬនាងមាននៅគ្រងភ្នំកន្ទីង  
គ្រងក្រលៀនអ្នកជម្ងឺគ្រុនសន្ធឹងសន្ធឹង ។

២)- ហេតុ - បណ្តាលពី "អតិសុខុមប្រាណវយរសាំង" តែងកើត  
លើរូបកណ្តុរនៅក្នុងដី ហើយធ្ងន់មកមនុស្សដោយចៃដន្យ ។ ខ្លះកូន  
កណ្តុរដែលហើមនៅភ្នំកន្ទីងក្រលៀនមានមេពេតប្រើនៃក្រវែលនិង ខ្លះនេះ  
នាំឲ្យធ្ងន់ធ្ងរជាប់ណាស់ ។

៣) កិច្ចការពារ

ក)- ឲ្យមនុស្សជម្ងឺនៅដោយឡែក ។

ខ)- ដាក់លាមកនិងទឹកម្មត្រក្នុងកន្លែងមានទឹក " ក្រែស៊ុល "   
ហើយចាក់កប់ក្នុងរណ្តៅជំរៅ ១ ម៉ែ មានលាយកំបោរផង ។

គ)- កប់ខ្នាចស្លាប់និងជម្ងឺនេះក្នុងរណ្តៅជំរៅ ២ ម ចាក់កំបោរពី  
លើផង

ឃ)- បាចផ្ទះនិងទឹកកំបោរ ស្បែកប្រដាប់ដែលអ្នកជម្ងឺប្រើ ។

ង)- គ្រប់ចាក់ថ្នាំ ។

ច)- សំឡប់កណ្តុរហើយដុតចោល ។

អាទិត្យទី ៣.- ត្រូវធ្វើកុំឲ្យមានបែ

មានចៃព័រយ៉ាង ចៃក្បាល ១ យ៉ាង ចៃខ្លួនឬចៃសំពត់អាវ ១ យ៉ាង

ចៃទាំងអស់ស្បែកតែស្លាកគ្រាកដូចគ្នា គួរឲ្យឆ្អើមណាស់ ចៃក្បាល

ច្រើននៅក្នុងផ្ទះសក់ ច្រើននៅក្នុងក្បាលមនុស្សណាដែលមានសក់វែង  
 ចៃដន្នច្រើនសំពត់អាវច្រើនមាននៅដោយសំលៀកបំពាក់ ហើយចូល  
 ចិត្តនៅតែនឹងសំលៀកបំពាក់ណាដែលប៉ះពាល់ដល់នឹងស្បែក ល្មមទៅ  
 មកដេញយកឈាមជាអាហារបាន ចែនេះច្រើននៅគ្រងផ្នត់ឬគ្រងថ្ម  
 សំពត់អាវ ហើយវាពងនៅទីនោះជាច្រើនផង លុះញាស់ឡើងមាន  
 ចៃដន្នជាសំបុកធំ ។ ចៃទាំងហើយបង្កើតឲ្យរមាស់អេះពាល់តែរបក  
 ស្បែកឬចេញឈាម ចៃមាននៅនឹងអ្នកណាមិនគ្រាន់តែបណ្តាលអ្នកនោះ  
 ឲ្យស្មោកស្មោកប៉ុណ្ណោះទេ ថែមទាំងមានអន្តរាយដល់ខ្លួនអ្នកនោះនឹងអ្នក  
 នៅជាមួយផង ។ កាលណាចៃទាំងមនុស្សមានជម្ងឺទាំងបីជំពូកដូចមាន  
 ខាងលើនេះហើយ ចៃនោះទៅទាំងមនុស្សណាទៀត វាចម្ងឺជម្ងឺនោះទៅ  
 មនុស្សនោះផង ម្យ៉ាងទៀតការធ្ងន់ជម្ងឺនេះជួនណា កើតអំពីមនុស្សមាន  
 ចៃអេះកន្លែងដែលចៃទាំងបីសន្ធឹកម្រាមដៃ ហើយទៅអេះឲ្យអ្នកដទៃ  
 ទៀត ពិសេសនោះជាប់នឹងក្រចកដៃទៅចូលក្នុងសាច់គេក៏ធ្ងន់តជម្ងឺទៅ ។

អាទិត្យទី ៤.- ជម្ងឺកុមរមាស់

គោលសេចក្តី.- ជាជម្ងឺស្បែកធ្ងន់បានដោយឆ័យ ។

១- លក្ខណៈ ជម្ងឺកុមរមាស់ មានកន្ទួលគ្រងចង្រៃកម្រាមដៃ,

កដៃ កែងដៃ រួចពេញខ្លួន ។

២ - ហេតុ - បណ្តាលពីសុខុមសត្វរាជ្យដួចសត្វព័ន្ធភាវី ។ ញ៉ាវ  
ព័ន្ធភាវីសាច់បង្កើតជាកូនបានឆាប់ណាស់ ។

៣) កិច្ចការពារ

ក) កុំឱ្យកេង ។

ខ) ជុំសុខុមនឹងសាប៊ូខ្មៅ ដោយគ្រួសាយខ្លាំង ដើម្បីកំចាត់ពង  
មេរោគចេញ រួចលាបថ្នាំដែលមានលាយស្ថានីយ៍ ជាប់ចោលស្រែក  
ឡើងសីមាលាងទឹកក្តៅចេញ ។

គ) ស្ងៀមស្ងាត់តែខោអាវដែលស្ងោរស្អាត ។

លោក ជិត

សម្រាប់គ្រប់ប្តី

១) អំពីរបៀបគុណការ -

គ្រប់ប្រទេសទាំងអស់ មានក្រុមគុណការសំរាប់ជំនុំជំរះកាត់សេចក្តី  
ព័ន្ធផ្ទុធ្វើទោសផនណាដែលប្រព្រឹត្តបទល្មើសនឹងច្បាប់ ឬកើតហេតុ  
ទាស់ទែងនឹងគ្នា ។

ប្រទេសកម្ពុជាយើង របៀបគុណការមានពីរបែកគឺក្រុមគុណការខ្មែរ  
នឹងក្រុមគុណការបារាំង ។ ក្រុមគុណការខ្មែរជំនុំជំរះតែជាតិខ្មែរនឹងខ្មែរកើត

វិវាទនឹងគ្នា បើជាតិខ្មែរនឹងជាតិជប៉ុនកើតហេតុនឹងគ្នា នោះត្រូវបែកខាង  
គុណការបាក់ដំនុំជំរះវិញ ។

ក្រុមគុណការវ័រមានរដ្ឋមន្ត្រីក្រសួងយុត្តិធម៌ (លោកយោធរាជ) នាយកត្រួតត្រាហើយក្រុមទាំងនោះមានច្រើនថ្នាក់ថ្មបែកឯទៀតផង ដូច  
សាលាលហុ សាលាដំបូង សាលាក្រុមចោទ សាលាទទួរណ៍ សាលា  
ឧក្រិដ្ឋ នឹងសាលាវិនិច្ឆ័យ ។

សួរចោទ - នៅប្រទេសយើងមានក្រុមគុណការឬទេ? ពីព្រោះអ្វី  
បានជាមានរបៀបគុណការ? បើខ្មែរនឹងខ្មែរទាស់ទែងគ្នាត្រូវទៅប្តឹង  
ក្រសួងណាមុនដំបូង? បើមេឃុំឆ្លុះឆ្លុះមិនព្រមជានឹងគ្នាត្រូវទៅប្តឹងឯណា  
ទៀត? បើខ្មែរនឹងចំបូន្មនឹងយួនកើតវិវាទនឹងគ្នា ត្រូវទៅប្តឹងឯណា?  
រដ្ឋមន្ត្រីណាដែលជានាយកលើក្រុមគុណការទាំងអស់? មានមន្ទីរនៅ  
ត្រង់ណា? ចូរប្រាប់សាលាដំនុំជំរះនៅប្រទេសកម្ពុជា ។ ល ។

### សាលាលហុ

សាលាលហុ មិនមែនគេតាំងនៅគ្រប់ខេត្តទេ ខេត្តខ្លះមាន ខ្លះគ្មាន  
ហើយច្រើនតាំងនៅកន្លែងណាដែលឆ្ងាយពីសាលាដំបូងផង មានចៅក្រម  
ក្រសួងគុណការម្នាក់ជាចាងហ្វាន ។ សាលាលហុមានអំណាចកាត់សេចក្តី  
ធ្វើទោសជាក់គុកកំណត់ពី ១ ថ្ងៃទៅដល់ ៥ ថ្ងៃយ៉ាងច្រើន បើគ្លីមិនសុខ

ចិត្តនឹងប្តឹងសុំទៅទទួរណ៍បាន ប៉ុន្តែបើទោសល្មើសនោះត្រូវបានយកជាប្រាក់  
វិញយ៉ាងតិច ៤០ សេន យ៉ាងច្រើន ៥ រៀលនោះ ឥតមានបើកផ្លូវឲ្យ  
ទទួរណ៍ទេ បើគ្រប់មនុស្សចិត្តនឹងទោសលក្ខណ៍នេះ នឹងមាន  
អំណាចប្តឹងទៅសាលាវិនិច្ឆ័យបាន ។

បើរឿងណាជាបទរដ្ឋប្បវេណី គឺទោសនៃកេរ្តិ៍មតិជាដើមហើយដដែល  
វត្ថុនោះតិចពី ១០០ រៀលចុះមក នោះសាលាលហ្មនឹងកាត់សេចក្តីសម្រេច  
បានឥតទុកផ្លូវទទួរណ៍ បើគ្រប់មនុស្សចិត្តនឹងសុំទៅសាលាវិនិច្ឆ័យបាន ។  
បើដដែលនោះលើសពី ១០០ រៀលឡើងទៅប្តឹងមិនបានច្បាស់ប្រាកដទេ  
ត្រូវកាត់សេចក្តីទុកផ្លូវទទួរណ៍ ។ ឯរឿងទទួរណ៍ដែលគ្រប់មនុស្សចិត្តនឹង  
សាលាលហ្មត្រូវធ្វើពាក្យទទួរណ៍ យកទៅប្តឹងសាលាដំបូងដែលសាលា  
លហ្មនោះត្រូវឡើង ។

មេរៀនសង្កេត.- សាលាលហ្ម

សាលាលហ្មសំរាប់ជំនុំជំរះបទលហ្ម គឺទោសល្មើសធ្វេសប្រហែស  
នឹងច្បាប់បញ្ញត្តិ មានអំណាចកាត់សេចក្តីធ្វើទោសពី ១ ថ្ងៃទៅដល់ ៥ ថ្ងៃ  
យ៉ាងច្រើនទុកផ្លូវទទួរណ៍ បើតិចជាប្រាក់វិញយ៉ាងតិចត្រឹម ៤០ សេន  
យ៉ាងច្រើនត្រឹម ៥ រៀលឥតទុកផ្លូវទទួរណ៍ទេ ប៉ុន្តែបើនឹងប្តឹងទៅសាលា  
វិនិច្ឆ័យបាន ។

បើរឿងក្តីនោះចូលជាបទដ្ឋប្បវេណីវិញ មានដំបូមិនលើសពី  
១០០ រៀលទេ សាលាលហុកាត់សេចក្តីសម្រេចបានឥតមានទុកផ្លូវ  
ទទួរណ៍ តែបើដំបូមិននោះពុំបានច្បាស់ប្រាកដទេឬលើសពី ១០០ រៀល  
ឡើងទៅត្រូវកាត់សេចក្តីទុកផ្លូវទទួរណ៍ ។

សួរហ្មៅទូ.- សាលាលហុកាត់សេចក្តីមានតាំងនៅកន្លែងណា ? សាលា  
លហុសំរាប់កាត់សេចក្តីជាក់គុកបានប៉ុន្មានថ្ងៃ ? តំនើយប៉ុន្មានរៀល ? បើ  
កាត់សេចក្តីជាក់គុក ហើយអ្នកជាប់ទោសមិនសុខចិត្ត ត្រូវប្តឹងទៅឯណា  
ទៀត ? ចុះបើមិនសុខចិត្តនឹងសាលានេះតំនើយលក់វិញ ត្រូវប្តឹងទៅ  
ឯណាទៀត ។ ល ។

មេសូត្រាវត្តមាន

(សម្រាប់គ្រប់ថ្នាក់)

១ សិស្សត្រូវដឹងគុណគ្រូ

- |                |                    |                 |
|----------------|--------------------|-----------------|
| នៃសិស្សទាំងឡាយ | គុណគ្រូបាធារាយ     | មានទម្ងន់ណាស់   |
| បង្ហាត់បង្រៀន  | សព្វអក្ខរសាស្ត្រ   | ចូរចាំឲ្យច្បាស់ |
| គុណលោក ៥ នេះ ។ | មួយទំបង្រៀន        | ពីរទំទូន្មាន    |
| កុំឲ្យប្រហែស   | បីមានមេត្តា        | តាណិតអ្នកនេះ    |
| ចូនអរអ្នកចេះ   | ប្រាំមិនខ្លាចឡើយ ។ |                 |

២- បូរអ្នកធ្វើកិច្ចការអ្នក

សិស្សអើយយើងប្រាប់	បូរអ្នកប្រុងស្តាប់	យកទៅពិចារណា
ឥតកម្មាយអ្នក	ប្រឹងទំធ្វើការ	ចំពោះមហាត្តា
នឹងចំពោះអ្នក ។	ចំណែកអ្នកវិញ	ត្រូវទំបំពេញ
កិច្ចការផ្ទះ	តុំទាន់សំរេច	បូរកុំទម្លាក់
ចាកកិច្ចផ្ទះ	ទំប្រឹងរៀនទៅ ។	

ពាក្យពន្យល់.- ពិចារណៈ ម.ថ.ពិចា ។ មហាត្តា: ខ្លួន... ខ្លួនឯង ។

៣- សេចក្តីទៀងត្រង់

បូរអ្នកប្រព្រឹត្ត	អំពើសុចរិត	ទៀងត្រង់ប្រពៃ
សេចក្តីប្រសើរ	នេះមិនឱ្យភ័យ	សុខសច្ចាយក្រៃ
សុតឥតទុក្ខ ។	កំលាកកំលួច	ទ្រព្យគេមិនរួច
នឹងគុកឡើយណា	បើរើសឱ្យយក	ដាក់ផ្ទះរាជការ
ទើបបានសុខសារ	ឥតមានទោសវិញ ។	

ពាក្យពន្យល់.- ប្រសើរ= ប្រពៃ ។ សារ= (ន) បុណ្យ ។

៤- ត្រូវគោរពពាក្យសប្តុដ្ឋានិបូ

ពាក្យសត្យពាក្យសន្សំ	ជាពាក្យទៀងត្រង់	ឥតប្រក្រឡះ
ពោលហើយយ៉ាងណា	ត្រូវចាំឱ្យច្បាស់	ពោលក្រោយកុំប្រាស



ពាក្យចាស់ពោលមុន ។ បើសិនសរសេរ ចូរអ្នករិះរិះ  
 គ្នានៃគ្រូគិតគិន លុះយល់ថាត្រូវ ឥតស្តកខកស្តក  
 ថ្ងៃក្រោយថ្ងៃមុន ពោលពិតប្រាប់គេ ។

ពាក្យពន្យល់.- សត្យ = (ម.ថ ស័ត) ពាក្យសច្ចៈ, ពាក្យពិត ។  
 ពោល = និយាយ, ស្តី, ថា ។ គ្នានៃគ្រូ = គ្រូ  
 គិតវិលលកមើល ។

៥- បួរសិស្សជឿសវិធីកិរិយាអាក្រក់

សិស្សអើយលោកពោលថា កិរិយាខាងក្រោមនេះ  
 ចិត្តធំ, ធ្វេសប្រហែស, ធ្វើឯកទ្រើង, ឥតសណ្តាប់ ។  
 កំណាច, ចាចសរីរ, រ្រើនវៃឥឡឹងផុរឆេវឆាប, ខ្លួនប្រមូស, ឥតគំនិត ។  
 បង្ហាច់គេខុសច្បាប់, ពាក្យលាមកថាជាពិត  
 ចំអក, ពោលកុហក ទើបបណ្ឌិតថាសិស្សល្អ ។  
 ចូរវៀរកុំប្រព្រឹត្ត

ពាក្យពន្យល់.- ផុរឆេវ = ឥឡឹងខ្លាំងដូចជាចាប់ពើតឆេវ ។  
 លាមក = អាក្រក់, ពុំប្រសើរ ។  
 បណ្ឌិត = អ្នកប្រាជ្ញ ។

៦- សេចក្តីបំផ្លែរបស់ក្រុមបណ្ឌិតជន

ការនៅជួបជុំគ្នា	ជាចរិយានាំក្សេមក្សាន្ត
ចិត្តមជ្ឈិតបាន	វង្សច្រើនធុនប្រសើរក្រៃ ។
វិជ្ជាក៏បានចេះ	មានចំណេះពេញហឫទ័យ
ចេះច្បាប់សណ្តាប់ថ្លៃ	អាចវិនិច្ឆ័យរកខុសត្រូវ ។
បើជួបជុំគ្នាហើយ	គុំមានឡើយការណ៍អាស្រូវ
ចូរសិស្សចាំទុកទៅ	កុំបីនៅតែម្នាក់ឯង

ពាក្យពន្យល់.- ចរិយា = (ម.ថ ច:-វិ-យា) ការប្រព្រឹត្ត ។  
 វង្ស = ពូជ, គ្រួសារ, ក្រសែ ។ ហឫទ័យ = (ម.ថ  
 ហ:-ឫ-ទ័) ចិត្ត, ជួនចិត្ត ។ វិនិច្ឆ័យ = (ម.ថ  
 វិ:-និច-ឆ័យ) ការពិចារណាដោយល្អិត, ការពិនិត្យ  
 មើលឲ្យឃើញពិត ។ ការណ៍ = (ម.ថ.ការ)  
 ហេតុ, ដំណើរ ។





