

R. 67-10-52

or Bostanearaddey



ព្រះរាជអាណាចក្រកម្ពុជា

មន្ទីរស្តីការក្រសួងសិក្សាធិការ

# ឧបសម្ព័ន្ធនាវិញ្ញាបនបត្រ

សម្រាប់

## គ្រូបង្រៀន

ឆ្នាំទី៤

*Sept - octobre*

លេខ ១ - ២

បែកញ្ជាតិកម្ពុជា ព.ស. ២៤៩៤

ឆ្នាំសិក្សា ១៩៥២ - ១៩៥៣



52 -  
(1-2)

# ព្រះរាជអាណាចក្រកម្ពុជា

មន្ទីរស្តីការក្រសួងសិក្សាធិការ

## ទស្សនាវដ្តី សម្រាប់គ្រូបង្រៀន

បញ្ជីរឿង

ទំព័រ

សេចក្តីណែនាំ .. .. .	៣
ទត្តមង្គល - មជ្ឈមង្គល ទី ២ ភាសា .. .. .	៧
មជ្ឈមង្គល ទី ១ ភាសា .. .. .	១៧
អាទិកង្ការ ភាសា .. .. .	១៧
បរិវេណមង្គល ភាសា .. .. .	២៥
កុមារមង្គល ភាសា .. .. .	២៧
តែងសេចក្តីសម្រាប់ប្រថមក្នុងបំពេញវិជ្ជា .. .. .	៣៦
តែងសេចក្តីសម្រាប់ប្រថមក្នុងដំបូង .. .. .	៤១
អាទិកង្ការ - នព្វន្ត - រដ្ឋាសវរដ្ឋាល' .. .. .	៤៦
បរិវេណមង្គល - នព្វន្ត - រដ្ឋាសវរដ្ឋាល' .. .. .	៥៥
កុមារមង្គល - នព្វន្ត - រដ្ឋាសវរដ្ឋាល' .. .. .	៦០
អាទិកង្ការ - វត្តស្វាយយន្ត - វិធីបង្ហាញរោគ .. .. .	៦៧
បរិវេណមង្គល - វត្តស្វាយយន្ត - វិធីបង្ហាញរោគ .. .. .	៧៤
កុមារមង្គល - វត្តស្វាយយន្ត - វិធីបង្ហាញរោគ .. .. .	៧៧
លោកនិតិ សម្រាប់គ្រូបង្រៀន .. .. .	៨៦
មេស្មត្រូវតែមាត់ .. .. .	៧៣



សេចក្តីណែនាំ

ក្នុងទស្សនាវដ្តីជាដំបូងនេះ យើងអធិប្បាយណែនាំពីការរួមចំណែក  
អស់ប្រយោជន៍លោកជាគ្រូចាត់ចែងតែងតែរៀបចំប្រើប្រាស់ ។ ដល់ទស្សនាវដ្តី  
ក្រោយ ៗ ទៀត នឹងអធិប្បាយចំពោះពីរបៀបប្រើប្រាស់មេរៀនផ្សេង ៗ  
ដើម្បីលោកជាគ្រូប្រើប្រាស់ នឹងបានជ្រាបអំពីកិច្ចការដែលត្រូវប្រើប្រាស់នោះ  
គឺការអ្វី ៗ ដែលលោកពុំបានជ្រាបនឹងបានជ្រាបឡើយ ការអ្វី ៗ ដែល  
លោកបានសិក្សានៅសាលាបំពេញវិជ្ជារួចហើយ ៗ លោកភ្លេចទៅវិញ  
នឹងបានជ្រាបឡើយវិញ ។

ធ្វើដូច្នោះយើងសង្ឃឹមថា ជាការនាំឲ្យស្រួលហើយឲ្យងាយនឹងប្រើប្រាស់  
ផង លោកជាគ្រូប្រើប្រាស់ពុំសូវពិបាកហើយនឹងបានប្រយោជន៍យ៉ាង  
សំខាន់ ៗ ប៉ុន្តែដែលនឹងឲ្យបានសំរេចប្រយោជន៍នេះ សូមលោកគ្រូ  
មើលសេចក្តីអធិប្បាយដោយពិនិត្យត្រឹមត្រូវ សូមរៀនឲ្យចាំហើយយកទៅ  
ធ្វើតាមផង ។

ការដែលលោកជាគ្រូប្រើប្រាស់ត្រូវធ្វើវិលាដែលបូលរៀនវិញ

តាំងពីថ្ងៃរៀនដំបូងលោកគ្រូគ្រប់គ្នាត្រូវធ្វើដូចមានសេចក្តីព្រាងខាង

ក្រោមនេះ ។

១- កត់ឈ្មោះកូនសិស្សនៅបញ្ជីហោរឈ្មោះពេលថ្ងៃ ។

២- កត់ឈ្មោះកូនសិស្សនិងសេចក្តីពិតមានគ្រូបម្រើការនៅបញ្ជី  
បើមានបញ្ជីនោះនៅសាលា ។

៣- រៀបកូនសិស្សជាក់តាមថ្នាក់ឬតាមបំណែក ។

៤- ច្នឹងចៅហ្វាយស្រុកឬមេឃុំត្រូវកូនសិស្សណាដែលមិនមករៀន

៥- សូមបើករបស់សម្រាប់បង្រៀន បើគ្មានរបស់នោះ ។

៦- ពិនិត្យមើលតុ ទូ ជើងម៉ា ហើយនឹងប្រដាប់សំរាប់បង្រៀន  
ហើយជួសជុលបន្តិចបន្តួចតាមត្រូវការ គឺលាបថ្នាំក្តារទៀនបញ្ជាឲ្យខ្មៅ  
មែនទែន ជួសជុលផ្ទាំងផែនទី ហើយនឹងផ្ទាំងគំនូរក្នុងកន្លែងរៀនជាដើម។

ជំពូក ១

ការដែលលោកជាគ្រូបង្រៀនត្រូវធ្វើវិធីវិលមុនឬលឿន

លោកជាគ្រូត្រូវបង្រៀនកូនសិស្ស តែវិធីណាដែលលោកចេះខ្លួន  
លោក ហេតុដូច្នោះត្រូវលោករៀនវិធីណាដែលលោកយកទៅបង្រៀន  
សិស្សនោះជាមុនប្រយោជន៍នឹងបានជ្រាបច្បាស់សេចក្តីក្នុងវិធីនោះ ប៉ុន្តែ  
ដើម្បីនឹងបានប្រយោជន៍នេះទាំងស្រុងដល់កូនសិស្ស ត្រូវបង្រៀនបែប  
ផ្សេងៗ តាមរបៀបរៀបចំជាស្រេចទុកជាមុន ។

ហេតុនេះពលវិប្បលោកគ្រូបង្រៀនត្រូវជ្រាបថាលោកនឹងបង្រៀនអ្វី

ដល់កូនសិស្សហើយនឹងបង្រៀនយ៉ាងដូចម្តេច ប្រយោជន៍នឹងបានជ្រាប  
 ហេតុនោះ លោកគ្រូបង្រៀន ត្រូវរៀបចំការបង្រៀន ទុកតាមសេចក្តី  
 អធិប្បាយខាងលើនេះ ការរៀបចំទុកបង្រៀនត្រូវធ្វើឲ្យរួចស្រេច មុន  
 ពេលរៀន ឯការរៀបចំនោះ គឺសរសេររបៀបបង្រៀននៅក្នុងសៀវភៅ  
 ១ សរសេរសេចក្តីបង្រៀននៅក្តារទៀនបញ្ជីរៀន ប្រមូលរបស់នឹងប្រដាប់  
 មកទុកបង្រៀន ១ ។

១ របៀបរៀបចំសរសេរទុកក្នុងសៀវភៅ ។

របៀបរៀបចំសរសេរទុកក្នុងសៀវភៅនេះត្រូវមានសេចក្តីផ្សេងៗ  
 ដោយពិតប្រាកដអំពីមេរៀនមួយៗ ត្រូវមានការហាត់ហើយនឹងកិច្ចដែល  
 ត្រូវធ្វើលើមេរៀនមួយៗ នោះផង ។

ត្រូវរៀបចំមេរៀននោះដូចម្តេច

ប្រការ ១- ត្រូវធ្វើតាមរបៀបកំណត់ពេលបង្រៀន ការបង្ខំជា  
 ដំបូងដល់លោកគ្រូបង្រៀនគឺត្រូវបង្រៀនតាមរបៀបកំណត់ពេលបង្រៀន  
 មេរៀនមួយៗ ត្រូវរៀនតាមបញ្ញត្តិដែលកំណត់ទុកដូច្នោះរាល់ថ្ងៃបង្រៀន  
 លោកគ្រូបង្រៀនត្រូវដាក់ឈ្មោះ ថ្ងៃ ខែ ឆ្នាំ ហើយនឹងម៉ោងដែលបង្រៀន  
 វិជ្ជាមួយៗ

ប្រការ ២ - ត្រូវដាក់ថាមេរៀន នោះយកពីសៀវភៅ ឬ ពី  
 ស្នាដៃ ការរៀបចំបង្រៀន ត្រូវយកពីសៀវភៅឬពីស្នាដៃ រាល់ខែ  
 ស្នាដៃ រឿងនេះមានរបៀបបង្រៀនហូរហែមួយអាទិត្យ ៗ រៀងគ្នា លោក  
 គ្រូត្រូវកត់មេរៀនទាំងឡាយដែលតែងតាមរបៀបដោយមត់ចត់នេះមកដាក់  
 ក្នុងសៀវភៅ ។

ប្រការ ៣ - ត្រូវកត់របៀបមេរៀនមួយ ៗ ក្នុងសៀវភៅ ។  
 សេចក្តីនេះជាការសំខាន់ពីព្រោះមិនត្រូវកត់មេរៀនចប់ ទាំងអស់ដាក់ក្នុង  
 សៀវភៅនោះទេ ប៉ុន្តែត្រូវកត់តែសេចក្តីណាដែលជាប្រយោជន៍ ហើយ  
 សេចក្តីនោះត្រូវមានរបៀបរៀបរយហូរហែផង ឯរបៀបរៀបរយនោះ  
 មិនដូចគ្នាគ្រប់តែវិជ្ជាទេ លោកនឹងឃើញរបៀបរៀបរយសំរាប់មេរៀន  
 មួយ ៗ នោះក្នុងស្នាដៃក្រោយ ៗ ទៀត ។ វាលានេះយើងគេច្បាយ  
 ណែនាំតែពីការរួមទាំងអស់ដែលគួរធ្វើតាម ។

- ១ - គឺត្រូវទទួលអធិប្បាយវត្តមានប្រយោជន៍មេរៀននោះត្រូវដាក់ឱ្យ  
 ជាក់ច្បាស់
- ២ - គិតសេចក្តីពីហេតុក្នុងមេរៀននោះទុកជាមុន ។
- ៣ - កត់ពាក្យសួរសំខាន់ៗ ដែលត្រូវយកទៅសួរ ។
- ៤ - ដាក់សេចក្តីសង្ខេបបើមានក្នុងមេរៀននោះ ។



៥- ដាក់កិច្ច ឬ ការហាត់ដែលត្រូវធ្វើលើមេរៀននោះ ។

បើកាលណាលោកគ្រូបង្រៀនបានធ្វើរបៀបរៀបចំនេះល្អហើយ លោក  
នឹងបង្រៀនបានមិនចាំបាច់កាន់សៀវភៅនៅដៃឡើយ ។

### របៀបរៀបចំនៅក្តារខៀនបញ្ជូរ

កាលណាបានធ្វើរបៀបរៀបចំនៅសៀវភៅស្រួចស្រាបហើយ លោក  
គ្រូបង្រៀនត្រូវទៅក្នុងកន្លែងរៀនមុនពេលចូលរៀនបន្តិច វេលានោះ  
លោកគ្រូត្រូវសរសេរសេចក្តីបង្រៀនគឺដូចជាសេចក្តីមើល ការហាត់ កិច្ច  
ដែលឱ្យកូនសិស្សធ្វើសេចក្តីចំណោទនព្វន្ត នៅក្តារខៀនបញ្ជូរមុនពេល  
កូនសិស្សមកដល់ធ្វើដូច្នោះ លោកគ្រូនឹងបានចំណេញពេលវេលាជាប្រ-  
យោជន៍សំខាន់ណាស់ ម្យ៉ាងទៀត នឹងបានជៀសវាងបំបាត់សេចក្តី  
ដែលកូនសិស្សប្រព្រឹត្តល្មើសខុសនឹងច្បាប់ ហើយនឹងមាត់ពួសនឹកអ្វីអា  
ដែលតែងតែមានជាដរាប វេលាលោកគ្រូសរសេរនៅក្តារខៀនបញ្ជូរ  
កំពុងពេលរៀន ហើយលោកគ្រូបែរខ្លួនឱ្យកូនសិស្ស ។ ដើម្បីនឹងឱ្យ  
បានសំរេចប្រយោជន៍ដូចគ្នាទៀត លោកគ្រូបង្រៀនត្រូវឱ្យតសរសេរ  
កិច្ចការទាំងពួងនៅក្តារខៀនបញ្ជូរក្នុងពេលកូនសិស្សចេញលេង ទុកនឹង  
បង្រៀនទៅពេលក្រោយទៀត ។

ជំពូក ២

វេលាកំពុងបង្រៀន

វេលាចូលរៀនហើយ លោកគ្រូបង្រៀនត្រូវបង្ខំសិស្សឲ្យរៀនគ្រប់គ្នា បើលោកវេលាបង្រៀនវិជ្ជាអ្វីដល់កូនសិស្សមួយពួក នោះត្រូវឲ្យកូនសិស្ស មួយពួកទៀតធ្វើកិច្ចការអ្វីគឺដូចជា ការហាត់ ឬ ចម្លងអ្វីមួយ កូនសិស្សមិន ត្រូវនៅស្ងៀមឥតធ្វើអ្វីទេ ។

លោកគ្រូបង្រៀនត្រូវត្រួតត្រាមើលកូនសិស្សគ្រប់គ្នា ប៉ុន្តែមិនត្រូវ ឲ្យដាច់ខាតខានបង្រៀនផង ដូច្នោះលោកគ្រូត្រូវរំពៃវែវណាស់ វេលាកំពុង បង្រៀនលោកគ្រូគិតរតប្រយោជន៍ឲ្យកូនសិស្ស ត្រូវជ្រាបថាកូនសិស្ស ប្រុងស្តាប់លោកគ្រូគ្រប់គ្នាឬទេ ដូច្នោះលោកគ្រូចោទសួរកូនសិស្ស ។

ត្រូវសួរដំបូងម្តង — ពាក្យសួរយ៉ាងល្អគឺ ពាក្យសួរយ៉ាងច្បាស់ ហើយខ្លីផង លោកគ្រូត្រូវមានវចារមួយ ៗ យ៉ាងច្បាស់ ៗ ហើយត្រូវចាំឲ្យ កូនសិស្សឆ្លើយ លោកគ្រូមិនត្រូវផ្តើមពាក្យឆ្លើយមុនកូនសិស្សទេ កាល ណាសួរទៅកូនសិស្សត្រូវទុកឲ្យកូនសិស្សគិតនឹកទំប្រុងប្រយ័ត្ន ហើយរក សេចក្តីនឹងឆ្លើយ ។

យើងនឹងអភិប្បាយអំពីរឿងនេះទៅក្រោយទៀត ។

ល. ម៉ាតិញ្ចី

ស្រង់ពីកិច្ចសិស្សប្រារព្ធនិសេស - ខេមរៈ

វិទ្យាល័យសម្រេច ឆ្នាំ ១៩៣៣

ន. ឈ .



ឧត្តមដ្ឋាន

សេចក្តីសម្រេចនៃវិញ្ញាណ

មនុស្សយើងនឹងនៅតែម្នាក់ឯងក្នុងលោកនេះមិនបាន ត្រូវតែបង  
សមន្តទាក់ទាមគ្នាទៅវិញទៅមក សេចក្តីសមន្តនេះឯងបង្កប់ឲ្យរួម  
ជាពួកតាំងដើមអំពីរួមគ្នាជាគ្រួសារនីមួយៗ ឬក្នុងវាំងវង្សញាតិនីមួយៗ  
ឡើងទៅដរាបដល់ទៅរួមជាជាតិនីមួយៗ ជាទីបំផុត តែថាគ្រួសារវង្ស  
ញាតិឬជាតិនោះដែលនឹងតាំងជាម្ចាស់អស់កាលជ័យរូរ ក៏តាំងអាស្រ័យ  
មនុស្សដែលរួមជាតិទៅក្នុងប្រទេសជាមួយគ្នាព្រមព្រៀងចិត្តគ្នា ប៉ុន្តែបង  
បំណងរកសេចក្តីចំរើនមកឲ្យពួក មានគោលដែលបំណងត្រង់ត្រូវគ្នា មាន  
សេចក្តីស្មោះស្មាលស្រឡាញ់រាប់អានគ្នាជាចិត្តមួយ អនុគ្រោះសង្គ្រោះ  
បែកបាយដល់គ្នាទូរគ្នាតាមដែលត្រូវការ មានសេចក្តីប្រព្រឹត្តស្មោះត្រង់  
កំលាំងផងគ្នាជួយគ្នា រក្សាទុកបម្រុងពួករបស់ខ្លួន ចូរមើលតួយ៉ាងពួក  
ដែលគេរុញរឿងហើយ៖ គេចាត់ការទុកបម្រុងពួករបស់គេឲ្យចំរើនរុង  
រឿងដោយវិធីយ៉ាងណាខ្លះ ក៏ជួយគ្នាទាយកិរិយាការរបស់គេនោះមកប្រៀប  
ធៀបនឹងវិធីការរបស់ខ្លួន ឃើញត្រង់ណាដែលជាការល្អតែខាងយើងនៅ  
ខ្លះកន្លះក៏ជួយគ្នាទុកបម្រុងឲ្យបរិច្ចាគឡើង ត្រង់ណាដែលស្តុកស្តម្ភមាំ-  
មួនហើយ ក៏ជួយគ្នាជ្រាមជ្រែងរក្សាការនោះឲ្យបានបិតថេរចំរើនកាលទៅ

ឲ្យមានកិត្តិយសជាអារ្យជាតិអារ្យជនដូចគេទាំងឡាយ ដោយន័យប៉ុណ្ណោះ  
ល្មមឲ្យឃើញថា សេចក្តីអាចសមគាមពួកនេះជាបស្ចិមដែលមនុស្សគ្រប់  
រូបគ្រូវិត្រប្រាថ្នា ផ្សិតពួកគណៈដែលនឹងចំរើនឡើងនឹងទ្រង់គង់នៅដ-  
ដែល ឬនឹងអាចទុនចុះ ក៏ព្រោះមនុស្សអ្នកនៅក្នុងពួកនោះឯង ។

ទកញា ទេពព័ទ្ធត្រកសេម

(ស្រង់ពីសេចក្តីសំរាំងលោក ច.ល្យ)

### ពន្យល់ពាក្យ

- សម្ពន្ធ ឬ សម្ពន្ធ = (ម.ថ. សំព័ន) ការចងភ្ជាប់គ្នា-សាមគ្គី ។
- អនុគ្រោះ = (ស. អនុគ្រហ - ម. អនុគ្គហ) ការជួយទំនុកបំរុង-ករុណា ។
- អារ្យ - (ម.ថ. អារយៈ) អារ្យជន ឬ អរិយជន គឺជនដែលមានរបៀបបែបបទ  
ទំនៀមសណ្តាប់ល្អប្រសើរនាំឲ្យមានសេចក្តីចំរើន ។
- អាចទុន = (ម.ថ. អ័បទុន) គុ. តិចតួច-ស្លូតស្តើង-ថោកទាប ។
- អក្ខរវិទ្ធិៈ គ្រួសារ (រ) វង្ស (ង្ស) យូរ (រ) សិទ្ធ (ទ) ស្តម្ភ (ម្ភ)  
កិត្តិយស (ក្តិ) ។
- សួរចោទ = មនុស្សក្នុងលោកនេះបើកើតមកហើយនៅតែឯកឯងឥតមាន  
មិត្តភក្តិ តើបានសេចក្តីប្រសើរចំរើនឬទេ ។ ពីព្រោះអ្វី ? ។
- សេចក្តីសម្ពន្ធបានបែបបទដូចម្តេចខ្លះ ។

### សេចក្តីបំណង

ការដែលតាំងខ្លួនប្រានជាមនុស្សសកសមមាំមួនឈ្មោះថា អាចសម  
តាមអត្តភាព ដោយសេចក្តីស្គាល់ដ៏ឡែរបស់ខ្លួន មានដើមថា មានជាតិ  
ដូចម្តេចមានត្រកូលដូចម្តេច មានកេរដូចម្តេច មានយសស័ក្តិគ្រឹមណា  
ក៏អាចតាំងខ្លួនឲ្យសមតាមនោះ ចាប់ដើមតាំងតែជាអ្នកសុភាពរាបសា  
តែជាអ្នកអង្គអាចក្លាហាន ក្នុងករណីយកិច្ចតូចធំមិនជាក់គុរៈ ព្យាយាម-  
ប្រឹងធ្វើទាល់តែសម្រេចមកបាន ។ មនុស្សដែលទន់ជាប់ផុត នឹងមនុស្ស  
ដែលរឹងជាប់ផុតមិនអាចនឹងតាំងខ្លួនឯងបាន ទើបមិនសមគួរនឹងប្រព្រឹត្ត  
ដូច្នោះ សូម្បីក្នុងខណៈធ្វើករណីយកិច្ច ប្រសិនជាមានទប់ស័ក្តិមកដ៏ទាស់  
ក៏មិនគួរនឹងអាចត្រឡប់ប៉ះប៉ះចាញ់វិញ ។ គោងប្រុងប្រយ័ត្នកុំឲ្យខូចការ  
តាំងចិត្តអំណត់ប៉ុនប៉ងធ្វើរឿយ ។ ទៅកុំឈប់ ត្រូវធ្វើចិត្តឲ្យរីករាយក្នុង  
សេចក្តីមិនប្រមាទហើយថ្មមចិត្តនោះ ទុកទាល់តែអាចដកខ្លួនឲ្យផុត  
ទប់ស័ក្តិនោះជាជាន់ ។ រហូតដល់ជាន់ជាទីបំផុត ប្រៀបដូចជាន់ទង ដែល  
ទស្សៈហ៍ខាតជំរះមន្ទិលមាសឲ្យស្អាតបន្តិចម្តង ។ ទាល់តែមាសឡើងពណ៌  
ភ្លឺថ្លាគួរប្រជាគ្រឿងប្រដាប់ដ៏មានដ៏ឡែ ។ ដោយន័យនេះមនុស្សដែល  
ស្រាប់ចិត្តចាញ់ទប់ស័ក្តិវិញ ។ ក៏ដូចជាទុបក្រសោបទុក្ខមកទុកក្នុងខ្លួន ទើប  
សមគួរណាស់នឹងយកចិត្តទុកដាក់សង្កេតមើល ការងាររបស់ខ្លួន ដែល

ធ្វើសម្រេចហើយ ឬនៅមិនទាន់សម្រេច កាលឃើញថាមានទប់ស្កមក  
ដំទាស់ក៏មិនបានទម្រង់ជាក់គុះវាអាចិត្តអោយ ។ ហើយទំព្យាយាមពុះពា  
ឲ្យឆ្លងផុតទៅបាន ក៏អាចតាំងខ្លួនជាធំបានរោយពិតប្រាកដ ។

ទគញ្ញាទេពពិទ្ធុ ក្រសេម  
(ស្រង់ពីសេចក្តីសំរាំងលោក ច-ឈ្មំ)

### ពន្យល់ពាក្យ

សុក្កសម្ម = (ម. ថ. សុំ) = មាំមួន - រឹងដំហរ (ដោយទ្រព្យ  
សម្បត្តិ)

អត្តភាព - (ម. ថ. អត្តតៈ) - អត្ត - ខ្លួន អត្តភាព - ការ  
រាប់ស្ម័គ្រ ។

ទប់ស្កម - ទប់ទ្រព - ចង្រៃ - គ្រឿងដំទាស់ គ្រឿងរារាំងដំណើរ  
សន្តានពាក្យៈ ភ្នំ - ពន្លឺ - ចំភ្លឺ .....

វេរិចនៈ ក្លាហាន - ហ៊ាន - លុះ - មោះមុត - អង្គអាច ។

សទិសសព្ទៈ ចិត្ត (ខ) ចិត្តល្អ ។ ចិត (កិ) ចិតបរិទ្ធិ ។ ចិត្រ (ន)

ចិត្រមូលភ្លើង (រក្ខជាតិ) ។ ចិត្រ (គ) ពិចិត្រ - វិចិត្រ ។

អក្ខរាវិរុទ្ធៈ សុក្កសម្ម (ម) - ភិច្ច (ច) - ប្រមាទ (ទ) - ទស្សាហ៍



ស្រពោទៈ - ដែលនឹងតាំងខ្លួនជាមនុស្សស្រុកស្រុកមុនបានត្រូវប្រព្រឹត្តដូច

មេច ៗ

មនុស្សយើងត្រូវកាន់ចិត្តដូចមេចនឹងបានឈ្នះទប់ស្កត់ទាំងឡាយ

មជ្ឈមដ្ឋាន ទី ២

សេចក្តីអាច

សេចក្តីអាចជួយស្វយជីវិត ឲ្យចេះធ្វើ ចេះនិយាយ ចេះគិត តែក្នុង  
ផ្លូវល្អ ដឹងទាន់បុគ្គលនឹងហេតុការណ៍ អាចប្រកបកិច្ចការតូចធំ រាប់តាំង  
តែថ្នាក់តាមៗ ឡើងទៅទាល់ដល់ស្តុកស្តុកប្រមាណក៏បាន ឲ្យកន្លងផុតទប់-  
ស្កត់ជាជាន់ៗទៅ ត្រឡប់ក្រែនខ្លួនឲ្យប្រព្រឹត្តតែសេចក្តីល្អស្មើដើមស្មើចុង ។  
សេចក្តីល្អឯណាមិនទាន់មានក្នុងខ្លួន ក៏ញ៉ះចិត្តឲ្យខ្ចីឃ្នាតឲ្យប្រព្រឹត្តតែ  
សេចក្តីល្អយ៉ាងនោះទាល់តែបាន, ចំណែកឯសេចក្តីល្អដែលប្រព្រឹត្តបាន  
ហើយក៏ក្រែនចិត្តឲ្យប្រុងប្រយ័ត្នរក្សាមិនឲ្យប្រែប្រួលថយចុះ មានតែដួញ  
ចិត្តឲ្យប្រព្រឹត្តសេចក្តីល្អឡើងទៅទាល់ផុតសេចក្តីអាច កាលប្រទះឃើញ  
អ្វីដែលល្អចំឡែក ក៏ជួយជំរុញចិត្តឲ្យយកយ៉ាងតាមនោះ បីដូចជាមាន  
កល្យាណមិត្តចាំឲ្យប្រាប់ថា ចូរយកយ៉ាងតាមអំបិលដែលរក្សាសេចក្តី

ប្រែរបស់វាទុក ឬដើមឈើដែលក្បាលសេចក្តីខ្ពស់របស់វាទុកបានដូច្នោះ  
ចុះ ។ ដូច្នោះសេចក្តីលដែលប្រព្រឹត្តបានមកហើយនោះ ក៏នឹងបំផ្លាញ  
កាលទៅយ៉ាងខ្ពស់ ។

ទុកញ៉ាំទេពពិទ្ធក្រសេម

(ស្រង់ពីសេចក្តីសំរាំងលោក ច. ឈុំ)

### ពន្យល់ពាក្យ

សេចក្តីអាច = សេចក្តីហ៊ាន - ធ្វើបាន - មិនរួញរា

ការណ៍ = ហេតុ - ដំណើរ

ទបស័ក្ត = (ម. ប. អ៊ុប. ស័ក) = គ្រឿងដំទាស់រាវាំងដំណើរ

យកយ៉ាង = យកបែប - ទំនង - ភាព

កល្យាណមិត្រ = មិត្រដ៏ប្រសើរគួររាប់អាន ។

សន្តានពាក្យ: ចាប = បន្ទាប ។

អក្ខរកិរិយា: ហេតុការណ៍ (រណ៍) - ទបស័ក្ត (ស័ក្ត) - គ្រឿង (ត)

កល្យាណ (ណ) - បំផ្លាញ (រ) ។

សទ្ទសសព្ទ: ក = កមនុស្ស - កងប - កសាងចេតិយ - កកើតជាគម្ពី ។

ក៏ = (និបាតសព្ទ) អ្នកទៅទុកទៅ - រស់ចក់ដោយយក់ដោយ ។

កវ = (ដៃ) លើកតម្រណាម្យ (លើកតំបន់អញ្ញាលីសំពះ) ។

ករ = កករទឹក-កករប្រេង-កករទឹក-កករសម្ងកករ ។

ស្រូវចាទ - សេចក្តីអាចជួយស្រូវជីវិតបានយ៉ាងណាខ្លះ ។ សេចក្តីល្អ  
ដែលប្រព្រឹត្តបានហើយអាចជួយរំលឹកចិត្តដូចម្តេចទៀត ។

### សេចក្តីក្លាហាននៃយុវវិធីម្នាក់

ខ្យល់បក់ដោយកម្លាំងខ្លាំង សមុទ្រ រពាយ នោះក្នុងទូកក្លោងមួយ  
មាននេសាទម្នាក់ នឹងកូនក្រមុំកូនកម្លោះ អ្នកទាំងនោះប្រឹងបើកក្លោងដោយ  
រួសរាន ដើម្បីនឹងរលត្រឡប់មកកៀនវិញ ។ ស្រាប់តែពួកវាប្រើប្រាស់  
ឯនាយកណ្តាលលំហសមុទ្រ គឺតែពួកប៉ាល់ចំឡែកមួយស្រែករកតែកុំដី  
ដែលអាចនាំចូលទៅក្នុងកៀនបាន ប៉ុន្តែគ្មានអ្នកទូកនាវាណាមួយហ៊ាន  
ចេញទៅនាំកប៉ាល់នោះសោះ ។ វេលានោះនាវិយុវវិធីស្រីនឹងអាពុកថាៈ  
<< ចូរទៅនាំកប៉ាល់នោះចុះទុកខ្ញុំទៅតែម្នាក់ឯង >> ឥតក្រអែកមិន  
ជ្រមទៅ យុវវិធីរបស់គាត់ចេះតែត្រឡប់ គាត់ក៏ជាចិត្តទៅជួយកប៉ាល់ទើប  
សំដៅទូកទៅកែបនឹងកប៉ាល់ហើយប្រាប់ឡើង ទុកទូកឱ្យកូនស្រីគាត់បើក  
ក្លោងខ្លួនឯងទៅកៀន ។ លកខ្មោលរាងឡើងៗ នោះអ្នកនេសាទឯទៀត  
ប្រមូលគ្នាទៅជ្រកនៅសសរ គោមជំរុយប្រឹងសម្លឹងតាំង ដោយស្ងៀមនឹង  
ទូកប្លង់ប្លោងកាត់រលក ហើយកាច់ចិត្តដោយក្លែងក្លាប្លាប តែពីរនាក់ ។

ទូកម្លូងផុតដល់កៀន ម្តាយនាងយុវតីចាំនៅនោះភ័យញ័ររន្ធត់ នាងក្រមុំ  
ទៅដល់ត្រើយហើយសួរលោកទៅរុបមាតារោយអំណរក្រែលែង ។

លោក ពូ-អ៊ី

(ស្រង់ពីសេចក្តីសំរាំងលោក ច. ឈុំ)

### ពន្យល់ពាក្យ

យុវតី = (ម. ថ. ដី) ស្រីក្រមុំ

យុវជន = ជនកម្លោះ

ញ័ររន្ធត់ = ភ័យស្ងួត

រៅចន្ទនៈ = ខ្យល់ - ព្រះពាយ - វាយ - វ៉ត ។

សទិសសព្ទៈ សព្ទ (ន.) សូរសព្ទ - សប្ត - សប្តស័ក (ឆ្នាំទី៧)  
សាប (ភិ.) សាបទំពាំង ។

កា = កាខ្នងសំបុត្រ - កាទឹក (បំពង់សម្រាប់ដាក់ទឹក)

កាណ៍ = ព្រះកាណ៍ (ត្រចៀកស្តេច)

ការ = ធ្វើការ - ការងារ - ការពារ - ការស្ម័គ្រ ។

ការណ៍ = (ហេតុ, ដំណើរ) ពាសការណ៍ - មានការណ៍ក្រណាស់ ។

អក្ខរាវិរុទ្ធៈ ក្លាហាន (ក្ល) - សមុទ្រ (ទ្រ) កៀន (ក) - សព្ទ (ព្វ) - ត្រើន  
(ត) សសរ (រ)

សួរចោទ— ក្នុងរឿងនេះគេអធិប្បាយពីនាងយុវតីក្នុងគ្រាដូចម្តេច ។  
សេចក្តីកាហានដូចម្តេចដែលនាងនោះសម្តែងឲ្យឃើញឡើង ។

មជ្ឈិមដ្ឋាន ទី ១

រឿងមើល - សរសេរតាមសូត្រ

រឿងរិយវត្ត ខុស

មានសេដ្ឋីម្នាក់ មានយ៉ាងមាសយ៉ាងប្រាក់ច្រើនណាស់ ហើយ  
ចិញ្ចឹមឆ្កែកាចប្រាំ ដើម្បីឲ្យនៅចាំរក្សាយ៉ាងមាសប្រាក់នោះ ។ សម័យ  
ថ្ងៃមួយ មានចោរម្នាក់ ដឹកទម្ងន់រងដំពីក្រៅកំពែង ហើយចូលតាម  
រូងនោះ ទៅដល់កណ្តាលយ៉ាងមាសយ៉ាងប្រាក់ ។

ឆ្កែទាំងប្រាំ ធ្លាក់មនុស្ស ក៏នាំគ្នាចូលទៅចាំចោរក្នុងរូងនោះស្តាប់  
អស់ទៅ ។ ឯគំនរមាសប្រាក់ក៏បាក់ស្រុតទៅគ្របលើរូង ។

សេដ្ឋីចូលទៅត្រួតត្រាមើលយ៉ាងឃើញបាក់ស្រុកស្រុត ខុសប្រក្រតី  
ដូច្នោះ ក៏នឹកខឹងនឹងឆ្កែ ហើយបង្កប់កូនក្មួយឲ្យយកឆ្កែទៅសម្លាប់ចោល

អស់ទៅ ។ លុះដល់ថ្ងៃក្រោយ បានឃើញខ្លោចអាចារ ទើបសេដ្ឋី  
នឹកស្តាយស្រណោះ តែតាំងអស់នោះណាស់ ហើយមានវិប្បដិសារីថា៖  
“ អញវាយតែខុស ” ។

### ពាក្យលំពាក្យ

សេដ្ឋី (អ.ថ. សេតប័) = អ្នកមានទ្រព្យទុក្ខម, អ្នកមានទ្រព្យច្រើន ។  
ឃ្នាំង = ផ្ទះសម្រាប់ទុកដាក់ទ្រព្យរបស់ ។ ទម្រង់ = (អ.ថ. អ៊ុំម័ង ឬ តាម  
ទម្លាប់ថា អ៊ុំម័ង ) = រូងដែលដឹកល្បួងក្នុងដីឬក្នុងកំដៅដើរបាន ។  
ខុសប្រក្រតី = មិនដូចធម្មតា ។ កូនកយ = មនុស្សនៅក្នុង  
បន្ទុកទុក់ទៅហ្វាយនាយ ។ វិប្បដិសារី (អ.ថ. វិបថៈដិសារី) = មាន  
សេចក្តីក្តៅក្រហាយ, សេចក្តីនឹកស្តាយក្រោយ ។

ពាក្យស្នូរ. - មនុស្សដូចម្តេចដែលហៅថា សេដ្ឋី? សេដ្ឋីនោះ  
ចំពើមតែចំនាន? តែនោះស្លុតឬតាច? ចំពើមទុកដើម្បីអ្វី? ហេតុដូច  
ម្តេចបានជាសេដ្ឋីឲ្យសម្លាប់ចោល? ដល់ក្រោយមកសេដ្ឋីមានវិប្បដិសារី  
ថាដូចម្តេច? ។ ព្រោះអ្វី? ។



អាទិកថា

បង្រៀនពាក្យនិងភាសា

ពាក្យនិងភាសា គឺជាវិធានមួយយ៉ាងវិសេស ដែលបំបែកទៅវិញ  
ឯទៀត ដូចជាបង្រៀនមើល សរសេរតាមស្បែក ។ល។

ឯនឹងបង្រៀនពាក្យ មុនដំបូងត្រូវបង្រៀនពាក្យណាដែលងាយ ។  
សិន រួចសឹមបង្រៀនពាក្យពីបាក់ជាខាងក្រោយ ។

បើបង្រៀន នាម ត្រូវមានរបស់ដែលជា នាម មកបង្ហាញពន្យល់  
បើគ្មានរបស់នោះទេ ត្រូវគូររូបបង្ហាញសិស្ស បើមានរូបភាពស្រាប់ ត្រូវ  
ចង្អុលបង្ហាញផង ។

បង្រៀន គុណនាម ត្រូវប្រៀបប្រដូចរបស់នោះ ឲ្យឃើញថា តូច  
ប្លែង សប្បុរស ល្អប្លែកក្រក់ ។ល។

បង្រៀន កិរិយាសព្ទ គឺត្រូវឲ្យសិស្សធ្វើទំនងតាមកិរិយារបស់នោះគឺ  
ដូចជាបង្ហាត់សិស្ស ឲ្យក្រោក ឲ្យឈរ រ ឲ្យដើរ ឲ្យជូត ឲ្យចិត ។ល។

អាទិត្យទី ១ .- បង្រៀនពាក្យ

១ - អំពីសាលារៀន

នាម សាលារៀន ផ្ទះសិក្សា សិស្ស ពេលចូលរៀន ពេលសំរាករៀន សាលាសិក្សាវត្ត សាលាបឋមវិជ្ជានៅភូមិ សាលាបំពេញវិជ្ជា សាលាទត្តមវិជ្ជា សញ្ញាប័ត្រ ។

គុណនាម ថ្មី ចាស់ ល្អ អាក្រក់ ខ្ពស់ ទាប យូរ ឆាប់ ជិត ឆ្ងាយ ខ្លីល ទស្សនា ។

កិរិយាសព្ទ សុំចុះឈ្មោះ ចូលរៀន រៀនបំពេញវិជ្ជា ឈប់សំរាក ឈប់រៀន ឡើងថ្នាក់ ប្រឡង បានសញ្ញាប័ត្រ ។

ហាវិត្តភាសា ក្នុងមួយផ្ទះសិក្សា សិស្សរៀនប៉ុន្មានខែ? ឈប់សំរាកប៉ុន្មានខែ? នៅពេលណាដែលសិស្សចូលរៀនជាថ្មី? សាលាដែលរៀនឈ្មោះសាលាអ្វី? (សាលាសិក្សា វត្តឬសាលាបឋមវិជ្ជានៅភូមិ) ។ ល ។ សិស្សត្រូវធ្វើដូចម្តេច ដើម្បីឲ្យបានឡើងថ្នាក់? ឲ្យបានប្រឡងជាប់? សិស្សកំរើលបានសម្រេចប្រយោជន៍អ្វីដែរឬទេ?

វិធីហាវិត្តសរសេរ ឲ្យតែងសេចក្តីជាហ្នូ ឬ ឲ្យបំពេញសេចក្តី



នៅកន្លែងចន្លោះពង្រី ដូចខាងក្រោមនេះ

ក្នុងមួយឆ្នាំសិក្សា ..... ( សិស្ស ) មក ..... ( រៀន ) .....  
( ៧ ខែ ) ឈប់សំរាក ..... ( ៣ ខែ ) ។ ខ្ញុំរៀននៅសាលា.....  
( សិក្សាវត្តបុរសាលាវបឋមវិជ្ជានៅភូមិ ។ ល ។ ) ខ្ញុំគ្រូ..... ទស្សៈហ៍  
( រៀនសូត្រ ) ដើម្បីឲ្យបានឡើងថ្នាក់ប្រឡងជាប់នៅ..... ពេលជាប់ឆ្នាំ។

២ - សិស្សទស្សៈហ៍រៀនសូត្រ

( សៀវភៅវិជ្ជាទេមរៈភាសាបរិច្ឆេទណាង្គនទំព័រ ២៥ ) ។

តែតម្រូវពាក្យក្នុងមេរៀននេះ ៖ គិត = សរសេរជាគិត ។  
មិន = ជាមិន ។ ត្រឹម = ជាត្រឹម ។

សុំឲ្យរើសពាក្យ - នាម - គុណនាម - កិរិយាសព្ទ ដែលមាន  
ក្នុងរឿងនេះ ដាក់ឲ្យសិស្សរៀនផង ។

ហោតិវាសា អ្នកគ្រូធ្វើដូចម្តេចដើម្បីឲ្យបានចេះដឹង? អ្នកស្រ-  
ឡាញ់ចំណេះវិជ្ជាដូចេ ? ព្រោះអ្វី? មនុស្សចេះដឹងយ៉ាងដូចម្តេច? ចុះ  
មនុស្សល្ងង់ខ្លៅយ៉ាងណាវិញ? ដល់អ្នកធំឡើងអ្នកបងធ្វើអ្វី? ( ចង់ធ្វើនា-  
មិនឬចង់រកស៊ី ) ហេតុអ្វី? ។

បង្រៀនមើល

១ - ព្រោះអ្វីបានជាខ្ញុំទៅសារៀន

( សៀវភៅវិជ្ជាខេមរៈភាសាបរិច្ចេណដ្ឋាន ទំព័រ ៤ មេរៀនទី ៣ )

ពាក្យពន្យល់ - មិត្តសំឡាញ់ ពិតមាន ផលព្រះធរណី

ទូន្មាន លុះដោយគន្ធនិធម៌ ។

២ - សេចក្តីព្យាយាមនឹងបានសំរេចដ៏ប្រាថ្នា

(សៀវភៅវិជ្ជាខេមរៈភាសា អាទិត្យដ្ឋាន ទំព័រ ៨២ មេរៀនទី ៥៥)។

ពាក្យពន្យល់ - សញ្ញាប័ត្រទុត្តមវិជ្ជា សាលាបឋមវិជ្ជា

បារាំងខ្មែរ ដុតបំភ្លឺរៀន សេចក្តីព្យាយាម ។

របៀបបង្រៀនមើល

ឲ្យម្ចាស់សូត្រនេះនៅក្តារខៀនដោយផ្ចិតផ្ចង់ បើជាសិស្សគ្មាន

សៀវភៅគ្រប់គ្រាន់ទេ ។

គ្រូមើលពាក្យនេះឲ្យសិស្សស្តាប់ ម៉ាយ ។ ឲ្យច្បាស់ពាក្យ

ឬក៏អក្សរនោះ ។

គ្រូមើលសូត្រនេះ ឲ្យសិស្សថាតាមពីរប្រដាប់នាក់ម្តង ឬឲ្យថាតាមព្រម

គ្នាទាំងអស់ក៏បាន រួចបង្កាប់ឲ្យសិស្សខ្នាក់មើលឲ្យថាខ្យល់អក្សរឲ្យត្រឹម

ត្រូវ ។  
- ១ -

ពន្យល់ពាក្យពិបាកដែលនៅក្នុងសូត្រ ។

ហៅសិស្សជាសិស្សមើលសូត្រនេះ កុំហៅសិស្សរៀនគ្នាតាមគុ ។  
គ្រូបង្គាប់ឲ្យកែពាក្យសំដីណាដែលសិស្សថាមិនច្បាស់ ។

សរសេរតាមសូត្រ

សូមលោកគ្រូជ្រើសរើសសេចក្តីណា ដែលបានបង្រៀន ក្នុង  
វិធីបង្រៀនពាក្យ ហាត់តាសា បង្រៀនមើល យកមកបង្រៀន  
ជាកម្សាន្តត្រូវផងចុះ តែមិនត្រូវយកពាក្យពិបាកណាមួយ ដែល  
សិស្សមិនដែលបានឃើញ បានស្គាល់មកឲ្យសរសេរតាមគ្រូថានោះទេ ។

បង្រៀនជាកម្សាន្តត្រូវតាមគ្រូហ៊ាន

មុនដំបូងត្រូវមើលសូត្រឲ្យសិស្សស្តាប់ រួចសរសេរពាក្យពិបាកជា  
ចំណាំនៅក្តារខៀន ហើយពន្យល់ពាក្យនោះផង ។

ឲ្យសិស្សសរសេរពាក្យនោះនៅលើក្តារខៀនជាច្រើនផង ហើយ  
ឲ្យមើលប្រកបពាក្យនោះ រួចហើយលុបចេញ ។

គ្រូលុបពាក្យដែលសរសេរនៅក្តារខៀនចោលចេញ ធ្វើបែបនេះ  
ដើម្បីឲ្យសិស្សឃើញពាក្យនោះត្រឹមត្រូវ ៖

ក) - ឲ្យសិស្សចំណាំដោយវត្ថុកបានឃើញ ។

ខ) - ឲ្យសិស្សសរសេរពាក្យនោះច្រើនដង ដើម្បីឲ្យចំណាំដោយ  
ដែលបានគូស - បានសរសេរ ។

ហៅសូត្រឲ្យសិស្សសរសេរតាម ថាមួយ ។ ហើយឲ្យច្បាស់  
លាស់ដង គ្រូដើរក្រោយខ្នងសិស្ស ដើម្បីសំគាល់មើលថា ៖ សិស្ស  
នេះសរសេរខុសច្រើន សិស្សនោះសរសេរត្រូវច្រើន ។

គ្រូសរសេរសូត្រនេះនៅក្តារខៀនម្តងមួយយូរ ។ ឲ្យសិស្សកែ  
សៀវភៅតាម ពាក្យណាដែលសរសេរខុស ឲ្យរកគូសខ្មៅដៃពីក្រោម  
ឲ្យសរសេរពាក្យត្រូវពីលើពាក្យខុសនោះ ហើយឲ្យដាក់ចំនុចខុស  
ប៉ុន្មាន ។ ដង ។

គ្រូត្រូវត្រួតមើលដាក់ពិន្ទុឲ្យសិស្សដង ។

ឲ្យសិស្សសរសេរពាក្យដែលខុស ( ខុសមួយម៉ាត់ឲ្យសរសេរមួយ  
បន្ទាត់ ) ។

អក្សរដ្ឋង

យើងត្រូវជ្រើសរើសរកគូអក្សរដែលមានសណ្ឋានប្រហែល ។ គ្នា  
មកដាក់ឲ្យសិស្សហាត់សរសេរដូចខាងក្រោមនេះ ៖

ក ក ក ក ក ក

ក ក ក ក ក ក ក ក ក ក ក

កកេរ កក្វរ កកកកក កកក កកក

កកកក កកកក កកកកក កកកក កកកក

បរិវេណ ផ្លាស់

រឿងពាក្យនិងវាសា

មេរៀនទី ១ - ក្រែង, ក្រា, មាន់, ទា, ក្បាន, ជ្រូក, ពពែ, ចៀម, គោ,  
ក្របី, សេះ, ដំរី, ខ្នាជម្ងឺ, ខ្នាទឹក, ប្រើស, រមាំង, ក្តាន់,  
ទន្សាយ, គោព្រៃ, ទន្សាយ, សំពោច, កន្ត្រៃ, ជ្រូកព្រៃ, ស្លា,  
ពស់, ខ្នាយ, ស្វាគ្រោស, ស្វាគ្រែ, ចចក, ពោច, ឈ្នះ, កេ,  
ទន្សាយ, ពង្រួល, ក្រពើ, ក្រែង, ស្លា, ក្រែង, ក្រែង, ក្រែង, ក្រែង, ក្រែង,  
ដំរី, មាន់ក្នុង, ទន្សាយលើជ្រូកយក ;

ក្រែង, ក្រែង, មាន់ព្រាស, ពង្រួល, ជ្រូកឈ្នួល, សេះងាយ-លុន,  
ដំរីព្រៃ, ក្របី, គោបុរ, ខ្នាស្រួច, ទន្សាយពោល, ពស់ចឹក, កេម្ម

ក្នុងទឹក, ក្រពើវៃហល, ស្វាលោត, ជ្រូកព្រៃខ្លោស, ទន្សាយវា;  
របៀបនឹងបង្រៀន: ត្រូវបង្រៀនហូរវៃហលតាមតារាង កំណត់ចែកវិជ្ជា តាម  
កម្មវិធី (ប្រក្រាម) ឲ្យក្មេងបានយល់រហ័ស ចំពោះសត្វស្រុកនឹងសត្វ  
ព្រៃ ដែលក្មេងស្គាល់ខ្លះៗ ។

របៀបដែលត្រូវបង្រៀនគឺ: បង្ហាញក្មេងឲ្យឃើញសត្វនោះដោយគូរ  
គំនូរនៅលើក្តារខៀនបញ្ជា ឬបង្ហាញរូបថតនឹងគំនូរផ្សេងៗ បើសិន  
ណាជាដែលលក់នាំសិស្សឲ្យបានឃើញសត្វទាំងនោះជាក់លាក់នឹងភ្នែកជា  
ការប្រសើរណាស់ ។

ត្រង់កិច្ចពន្យល់គុណនាមនឹងកិរិយាត្រូវប្រើទុបាយណា ដែលនាំឲ្យ  
សិស្សបានយល់ជាក់ច្បាស់ - ទម្រង់ ដូចជា: កាចនឹងស្លូត ត្រូវពន្យល់  
ឲ្យជាក់ច្បាស់ថា ត្រែកាច ត្រសស្កុះ ដេញខាំ ត្រែស្កុតគេដើរទៅជិត  
អង្គុលក្បាលបាន ។

សេចក្តីប្រាយ ត្រូវពន្យល់ដោយធ្វើកិរិយានៅមុខសិស្សដើម្បីឲ្យសិស្ស  
ថាសេចក្តីប្រាយ គឺសេចក្តីដែលធ្វើជាក់ជើងទៅក្រោយ ។

សូមឲ្យចាំច្បាស់ថា ក្នុងមួយពេល ៗ ឲ្យបង្រៀនត្រឹមតែ ៧ ពាក្យ  
គឺ នាម ៣ គុណនាម ២ កិរិយា ២ ពាក្យនិមួយ ៗ ត្រូវបញ្ចូលក្នុងមួយ ។

### មេរៀនទី ១

ឆ្នៃ, ឆ្មា, មាន់, ទា, កាប, ស្វិត, ព្រុស, ឆ្មាគ្រាចៅ;

របៀបបង្រៀន គ្រូបង្ហាញឆ្នៃប្តូរឆ្នៃ ទើបចោទសួរសិស្សថា

“នេះសត្វអ្វី?” ឆ្លើយម្តងម្នាក់ ទើបឱ្យក្មេងតែងឃ្លា បើក្មេងតែងមិន  
កើត គ្រូចោទសួរឱ្យសិស្សឆ្លើយជាឃ្លា ។ ណាដែលប្រសើរជាងគេ គ្រូ  
សរសេរទុកលើក្តារទៀនបញ្ជា គ្រូគ្រូឱ្យសិស្សប្រុងប្រយ័ត្ននឹងការសរ  
សេរពាក្យជា “ឆ្នៃនេះ ឱ្យសិស្សថាដោយមាត់ទទេ ហើយនឹងសរ  
សេរលើក្តារឆ្នៃ

របៀបបង្រៀនពាក្យឯទៀតភ្នំដូច្នោះដែរ

រៀនមើល

### អាទិត្យទី ១ នឹងទី ២

- ១- កូនសិស្សទស្សនាហ៍រៀនសូត្រ (សៀវភៅបរិវ. ទំព័រ ២៥)
- ២- កូនសិស្សខ្លួន (សៀវភៅដដែលទំព័រ ២៦)
- ៣- គ្រូវត្តរៀនជំរុំរដ្ឋ (សៀវភៅដដែលទំព័រ ៦១)

សុំឱ្យកែពាក្យខុស សូត្រជាសូត្រ គិតជាគិត មិនជាមិន ត្រឹមជា  
ត្រឹម (ទំព័រ ២៥) ខ្លួនជាខ្លួន ករិយាជាករិយា (ទំព័រ ២៦) ។

អាទិត្យទី ៣ នឹងទី ៤

- ១- ធម្មិកមរមាស (សៀវភៅដដែលទំព័រ ២២-២៣)
- ២- ធម្មិកមរមាស (ត) (ទំព័រ ២២-២៥)
- ៣- ត្រូវថែទាំសំលៀកបំពាក់ (សៀវភៅដដែលទំព័រ ៧៦)

សរសេរតាមសូត្រ

- ១- កូនសិស្សទស្សៈស្រាវជ្រាវសូត្រ (ក្នុងមេរៀនមើល)
- ២- កូនសិស្សខ្លួន (សៀវភៅដដែលទំព័រ ២៦ ដល់រឿយ ។ )
- ៣- កូនសិស្សខ្លួន (ត) ដល់ចប់

ផ្លែទំ  
ក្រុម

ខ្ញុំចង់ប្រើប្រាស់ផ្លែទំ ខ្ញុំដាក់ឈ្មោះវាអាត ព្រោះវាមានពណ៌ប្រផេះដូចក  
អាតផ្លែទំផ្លែដៃបារាំង មុខក្រញូរមាត់ធំ ស្លឹកត្រចៀកបាក់ កន្ទុយកំបុត  
រោមវែងៗ ជើងមាំ ក្រចកស្រួច អាតជាផ្លែចាំផ្ទះ ។

អាតចេះណាស់ កាលណាខ្ញុំទៅរៀនវាវត់តាមខ្ញុំចាលតែជិតដល់  
ងើប



សាលា ទើបត្រឡប់ទៅផ្ទះវិញ វង់ដឹងម៉ោងខ្ញុំចេញពីរៀន វាល្មារចាំខ្ញុំ  
នៅមុខផ្ទះ កាលណាវាយើញខ្ញុំ វាស្ទុះលោតកម្រោងលិតដៃដឹងខ្ញុំ  
ខ្ញុំស្រឡាញ់ អាភេណាស ខ្ញុំមិនដែលធ្វើបាបវាទេ ។

កុមារដ្ឋាន

រឿនពាក្យនឹងភាសា

អាទិត្យទី ១ នឹងទី ២ វត្តនៅក្នុងកន្លែងរៀន

ត្រូវរើសស្រនីយកតែពាក្យណាដែលងាយស្រួល គួរក្នុងអាចនឹង  
យល់បានរហ័ស ។

ពាក្យ ដីស, ក្តារធ្នូន, ក្តារខៀនបញ្ជូរ, ដងប៉ាកកា, ខ្មៅដៃ,  
ទឹកខ្មៅ, កំណាត់សំពត់, បន្ទាត់, ដៃនី, គំនូរ, ផ្ទាំងគំនូរ, ផ្ទាំងច្បាប់អក្សរ,  
តារាងប្រក្រតិទិន, តារាងកំណត់ពេលរៀន, ផ្ទាំងរបៀបរៀនតាមខែ ។

ដីសស, ក្តារធ្នូខ្មៅ, ខ្មៅដៃស្រួយ, ទឹកខ្មៅស្វាយ, ក្រដាសពណ៌  
ក្រហម, កំណាត់សំពត់ខ្ពស់ បន្ទាត់វែង បន្ទាត់ខ្លី គំនូរតូចៗ ផ្ទាំងគំនូរ  
ធំៗ សៀវភៅក្រាស់ ក្រដាសស្តើង ក្តារធ្នូរលីង ក្តារខៀនត្រាត

ស្លាប់បាក់កស្រួច ដងបាក់កាចាល បន្ទាត់ត្រង់ រំពត់រៀប ខ្មៅដៃមូល  
បន្ទាត់សំបែត

សរសេរអក្សរ លុបការឆ្លង ចិតខ្មៅដៃ គូរគំនូរ គូសបន្ទាត់ ចង្អុល  
ដៃន្ទី មើលអក្សរ លើកការឆ្លង ដាក់ការឆ្លង

### របៀបបង្រៀន

- ១- គ្រូត្រូវរកវត្ថុដើម្បីនឹងបង្ហាញសិស្ស
- ២- ត្រូវបង្រៀនតែ ៧-៨ ពាក្យក្នុងមួយពេល គឺនាម ៣ ឬ ៤  
គុណនាម ២ កិរិយា ២ ។

ម៉ែរៀនទី ១ ដឹង ការឆ្លង ការខៀនបញ្ជូន កំណត់សំពត់

ដឹងស ការឆ្លងខ្មៅ សរសេរអក្សរ លុបការឆ្លង ។  
 ដើម្បីនឹងបង្រៀន ដឹង គ្រូលើកដឹង១ ដុំបង្ហាញសិស្ស ចោទសួរ  
 ថា “នេះគឺអ្វី? ដឹងមានសភាពយ៉ាងណា? តើមានដឹងមានទ្រង់  
 ប្រាយខុសពីនេះទេ? ទ្រង់ប្រាយយ៉ាងណាខ្លះ? អ្នកណាតែងទិញដឹង?  
 មួយដុំថ្លៃប៉ុន្មាន មួយប្រអប់ថ្លៃប៉ុន្មាន? ដឹងសំរាប់ប្រើការយ៉ាងណា?

ឯពន្យល់ពណ៌ត្រូវយកពណ៌ខ្មៅនឹងសទៅផ្គុំគ្នា ដើម្បីឱ្យសិស្ស  
 ស្គាល់ពាក្យទាំងពីរនេះឱ្យជាក់ច្បាស់

គ្រូពន្យលករយាសព្វ ដោយធ្វើកិច្ចនៅមុខសិស្ស ហើយនឹងឲ្យសិស្សធ្វើ  
កិច្ចនោះវែងមទៀត ព្រមទាំងចោទសួរ តាមរបៀប ។

### អាទិត្យទី ៣ និងទី ៤

ពាក្យ គុគ្រិ កៅអី ថតតុ ជើងតុ តុសិស្ស ជើងម៉ា ដប  
ទឹកខ្មៅ ទូ កញ្ចក់ទូ អំបោស ចង្រ្កីង ផ្លិត ដែករៃ សារមន្ទីរសិក្សា  
សៀវភៅមើល សៀវភៅសរសេរ ជំរុលុប ប្លុកស្បែក

រលោង, រលើប, ស្រោប, ថ្មី, ចាស់, រលុង, ភ្នំដុយ, សឹក, រិល,  
ហូត, ដក, ដូត, ដុស, សំអាត, បោស, ប្រយ័ត្នទុក;

### អាទិត្យទី ៥

ពាក្យ សៀវភៅទព្វន្ត សៀវភៅស្វាធារយន៍ សៀវភៅភូមិសាស្ត្រ  
វេទនាគ្រម សៀវភៅកម្ពុជារតនាគ្រជាស គ្រជាសប្តិត ជំរុលុប បន្ទាត់  
ស្លាបប៉ាកកា ក្របសៀវភៅ ។

ស្តើង ក្រាស់ ថ្មី ទេក រ៉េហាក ទេន រីង ភ្នំភ្លុះ ជាម  
ដាក់ក្រប មានពាក្យ ទន្លេញ បើកសៀវភៅ

គូសបន្ទាត់ លុប ដុស ស្បែក ស្វាធារយន៍ ផ្លិតទឹកខ្មៅ

សេចក្តីបំភ្លឺ ត្រូវត្រូវប្រើប្រៀនឲ្យរៀនតាម តារាងកំណត់ពេល

រៀន (ប្រក្រាម) ពាក្យដែលចុះក្នុងសៀវភៅមិនសូវគ្រប់គ្រាន់ ត្រូវ  
លោកគ្រូរកបន្ថែមទៀត

រៀនមើល សរសេរ

អំពីស្រែ:

មេរៀនទី ១

មេរៀនទី ២

មេរៀនទី ៣

អំ អា

អ៊ី អ៊ី

អ៊ី អ៊ី

មេរៀន ៤

មេរៀនទី ៥

មេរៀនទី ៦

អ៊ុ អ៊ុ អ៊ុ

អើ អៀ អៀ អើ

អៃ អៃ អោ អៅ

មេរៀន ទី ៧

មេរៀន ទី ៨

អ៊ុំ អ៊ុំ អ៊ុំ អុះ

អុះ អោះ អោះ

មេរៀន ទី ៩

អី អេ អៅ អុំ អៃ អ៊ុ អៀ អើ ។ អាអំ អាអាំ អេះអុះ ។  
អាអុំអេះអី ។ អាអាំអុំអី ។

កាលណាបើបង្រៀនស្រែ:ខាងលើនេះរួចហើយ គ្រូត្រូវលុបតួ (អ)  
ចេញ ដើម្បីឱ្យនៅតែស្រនិស្ស័យ ។ គ្រូត្រូវហ្វឹកហ្វឺនសិស្សឱ្យចេះអាន



- ឲ្យសិស្សសរសេរជំនួសស្នាដៃលើក្តារឆ្នួន
- ឲ្យសិស្សលើកក្តារឆ្នួន បើមានខុសកែត្រឹម ។
- ឲ្យគ្រូពិនិត្យម្នាក់យ៉ាងច្បាស់

ដើម្បីឲ្យសិស្សចាំសម្លេង ក ឲ្យច្បាស់ គ្រូបញ្ចប់មេរៀននេះដោយឲ្យសិស្សគ្រូ កកាយដី កកូរទឹក កកេះតុះ ។

មេរៀនទី ១២

ក ផ្សំនឹងស្រះនិស្ស័យ

គ្រូត្រូវប្រើក្រដាសបួនជ្រុងទ្រវែង (ហៅជាលែត្រមូប៊ុល) ដូចមានគំរូនៅក្នុងទស្សនាវដ្តីលេខ ១ ឆ្នាំសិក្សា ១៩៥១ ១៩៥២ ទំព័រទី ៣-៤-៥

រៀបចំ (លែត្រមូប៊ុល) នេះ ក៏ត្រូវមើលក្នុងសៀវភៅនេះដែរ

គ្រូបង្ហាញស្រះមួយ សួរសិស្សគ្រូ

ត្រូវកអក្សរ ក នៅផ្សំនឹងស្រះនេះ សួរឲ្យសិស្សគ្រូ

រួមឲ្យសិស្សគ្រូម្នាក់ម្តង ។ ហើយដោយពួក

គ្រូសរសេរព្យាង្គនេះយ៉ាងច្បាស់នៅលើក្តារឆ្នួនបញ្ជូរ

ឲ្យសិស្សសរសេរនៅលើក្តារឆ្នួន

ឲ្យសិស្សសរសេរលើក្តារ កែត្រឹម

ក កើ កែ កេ កើ

មេរៀនទី ១៣

ក) ជំនុំនឹងស្រះ (ត) ព្រោះយើងទើបនឹងចាប់បង្រៀន ត្រូវយើងកុំ  
ទៅល្បឿនពេក មើលតើក្មេងកម្លាំងប៉ុន្មាន ត្រូវដើរតាមកម្លាំងក្មេង កុំ  
បង្ខំក្មេងឱ្យរត់តាមយើង វារត់តាមមិនបានទេ

កា គេ កៀ កៀ កុំ កះ

មេរៀនទី ១៤

កំ កាំ ក្នូ ក្នួ កែ កក្វ (រ) កគេ (រ) កកេះ

មេរៀនទី

បង្រៀនសាឡើងវិញ ដើម្បីឱ្យប្រាកដជាក្មេងចេះចាំ

អា កៅ កកេរ អា កែ កកេះ កី កើ កោ ក្នូ កុំ កាំ កំ កះ កី ក៏ កា

របៀបបង្រៀន គ្រូចង្អុលអក្សរ បង្ហាបស់សិស្ស ម្នាក់ឱ្យអាន បើវាអាន

មិនត្រូវ ៗ ឱ្យសិស្សឯទៀតអាន គ្រូអានបង្ហាបឱ្យសិស្សសរសេរលើក្តារ

ឆ្លង ហើយ អានតាមពួក

មេរៀនទី ១៥

គ) របៀបបង្រៀនដូចមុន ប៉ុន្តែបើក្មេងចាំស្រះច្បាស់ហើយ ដើរ

បានលឿន នោះការបង្រៀនក៏អាចនឹងទៅលឿនបាន គ្រូផ្សំជាពាក្យ  
 ភូមិ ៗ គាត់ក៏កេះតុះ គាត់ក៏តតេះតតះ អាសោកក្សរអី កៅអី គេគោ ៗ  
 បង្រៀនទៅទៀតមើលតារាងកំណត់ចែកវិជ្ជា ( ប្រក្រាម ) និង  
 ឧស្សនាវដ្តីលេខ ១ ឆ្នាំសិក្សា ១៩៥១-១៩៥២ ត្រូវរៀបចំបង្រៀនឲ្យហ្ម  
 ហែតាមប្រកបដោយតួព្យញ្ជនៈ មានសភាពប្រហែលគ្នា និងមានសម្លេង  
 ប្រហែលគ្នា ត្រូវលែងពីស្រលៅទៅពីបាក់

តែងសេចក្តី  
១

សំរាប់

ប្រធានក្រុមបំបៅញាវិជ្ជា

កម្មវិធីសំរាប់ខែ - ការរៀបរាប់អំពីវត្ថុ - ការធ្វើព័ត៌មានអំពីវត្ថុការ  
 រៀបរាប់និងការធ្វើព័ត៌មានអំពីវត្ថុ ។

១- ការរៀបរាប់អំពីវត្ថុ

ចូរអ្នករៀបរាប់អំពីរបស់ផ្សេងៗ ដែលមាននៅក្នុងបន្ទប់រៀនអ្នក ។  
 ការរៀបចំ - បន្ទប់រៀនអ្នកតាំងទៅកន្លែងណា? កាលណាគេ  
 ចូលមក គេឃើញអ្វីខ្លះ? តុលោកគ្រូដាក់នៅកន្លែងណា? នៅខាងក្រោយ



ជិតតុគ្រូ មានអ្វី? - នៅតាមដំណើរមានអ្វី? នៅខាងឆ្វេង ខាងស្តាំតុគ្រូ  
 មានអ្វី? គេឃើញមានអ្វី? នៅខាងមុខតុគ្រូ? តុសិស្សនឹងជើងម៉ាតម្រៀប  
 គ្នាដូចម្តេច? ទាំងអស់មានប៉ុន្មាន? មានអ្វីនៅតាមដំណើរ? - ខាងស្តាំ?  
 ខាងឆ្វេង? ខាងក្រោយតុសិស្ស? របស់ទាំងនេះមានប្រយោជន៍អ្វី?  
 គេអាចផ្តល់របស់ទាំងនេះជាក្រុំតាមប្រយោជន៍របស់វាបានឬទេ? អ្នកស្រ-  
 ឡាញារបស់ទាំងនេះឬទេ? ហេតុអ្វី?

គោលសេចក្តី

១- ទឹកថ្លៃបន្តបង្រៀន ។

២- របស់ដែលគេឃើញកាលគេចូលក្នុងបន្ទប់ ៖

ក សំរាប់គ្រូ ៖ តុ ឈើកំណល់ កៅអី ។

ខ- សំរាប់ សិស្ស ៖ តុ ជើងម៉ា (ចំនួន ៧ ប្រៀបគម្រៀប) ។

៣- របស់សំរាប់បង្រៀន ៖ ក្តារខៀន ផ្ទាំងគំនូរផ្សាសំរោង

ផែនទី ភូគោល បន្ទះសុភាសិត...។

៤- របស់សំរាប់លំអង្កក់ ៖ ផ្ទាំងរូបភាពផ្សេងៗ ផ្ទាំងគំនូរផ្សេងៗ

៥- យោបល់ ៖ របស់ទាំងនេះសុទ្ធសឹងមានប្រយោជន៍ចូលមើល

នាំឱ្យមានចិត្តត្រេកត្រអាលនឹងមកកាន់ហាលរៀន ។

២ = ការធ្វើពីព័ណ៌នាអំពីវិធី

បូកអ្នកធ្វើពីព័ណ៌នាអំពីគុណភាពគ្រូរបស់អ្នក ។

ការរៀបចំ - តុលោកគ្រូដាក់នៅកន្លែងណាក្នុងបន្ទប់រៀន - ហេតុអ្វីបានជាគ្រូដាក់គ្រងនេះ? តុនោះដកលំនៅលើអ្វី? ធំឬតូច? ព័ណ៌អ្វី? រាងដូចម្តេច? - មានជើងប៉ុន្មាន? - រាងដូចម្តេច? ធ្វើអំពីឈើអ្វី?

បូកពិនិត្យមើលផ្ទាំងខាងលើ៖ មានក្តារប៉ុន្មានសន្លឹក? រលីង ឬ គគ្រឹម? - ជាផ្ទៃស្មើឬដូចម្តេច? ជ្រុងជុំវិញមានសណ្ឋានបែបណា? - មានថតប៉ុន្មាន? នៅចន្លោះថតទាំងពីរមានអ្វី? - ប្រយោជន៍អ្វី?

គេឃើញមានអ្វីខុសនៅលើតុ? (សៀវភៅមើលសរសេរ - ហៅឈ្មោះសិស្ស - ស្រង់ពិន្ទុ ដបទឹកខ្មៅ (ប្រអប់ដីស បន្ទាត់ ។ល។) របស់ទាំងនេះមានកន្លែងរៀងខ្លួនឬទេ? - មានប្រយោជន៍អ្វី?

តុនេះមានប្រយោជន៍ដល់អ្នកណា?

គោលសេចក្តី

- ១ - កន្លែងតុនៅក្នុងបន្ទប់រៀន ។
- ២ - ទិដ្ឋភាពទាំងមូល ៖ ធំឬតូច? រាង ព័ណ៌ ធ្វើអំពីឈើអ្វី ។
- ៣ - ចំណែកផ្សេងៗ ៖ ខាងលើ ចំហៀង ថត... ។

៤- ផលប្រយោជន៍ ។

៣- ការរៀបរាប់និងការធ្វើព័ត៌មានអំពីវត្ថុ

អ្នកបានទិញកាំបិតបត់មួយសំរាប់ប្រើការ បូកអ្នកធ្វើព័ត៌មានអំពី-

កាំបិតនោះ ។

គោលសេចក្តី

គ្រឹះសេចក្តី

- ១ សេចក្តីផ្តើម ។
- ២ - ការធ្វើព័ត៌មានអំពីផ្ទៃ ។
- ៣ - ការធ្វើព័ត៌មានអំពីផង ។
- ៤ - ប្រយោជន៍ ។
- ៥ - សេចក្តីបញ្ចប់ ។

សេចក្តីអធិប្បាយ

កាលតំបន់សេនកាលមុននេះ ខ្ញុំបានទិញកាំបិតបត់មួយដើម្បី  
 បំពេញចំនួនទមករណ៍សំរាប់ប្រើក្នុងការសិក្សា ។  
 កាំបិតនោះមានពីរចំណែក គឺផ្ទៃនិងផង ។

ផ្ទៃជាបន្ទះដែកថែបសម្បូរបន្ទះក្នុងបន្ទះជ្រុងទ្រង់ស្រួចចុងហើយ

មានពន្ធកិច្ចខ្ញុំបាន ។ ចំណែកផ្ទៃខាងលើមានកំរាសពីរមិល្លីម៉ែត្រ គឺ  
 ខ្លាំងកំបិត ។ ចំណែកខាងក្រោមស្មើនឹងហើយមុតក្រែលេង គឺមុខកំ  
 បិត ។ មានចន្លឹកមួយប្រវែងមួយសង្កឹមម៉ែត្រនៅជិតចុងផ្ទៃតាមឲ្យខ្ញុំបាន  
 បើកផ្ទៃចេញពីក្នុងដងបានយ៉ាងងាយដោយបញ្ចូលចុងក្រចកមេដៃទៅក្នុង  
 ចន្លឹកនោះ ។ នៅខាងគល់ផ្ទៃមានចារឹកអក្សរព្យាង្គជាពាក្យថា “ ដែក  
 ថែបពុំចេះច្រេះ ” ។ អក្សរព្យាង្គនេះធ្លាក់វង់លើរូបសត្វខ្លាំងហើរមួយដែល  
 ជាគ្រាសញ្ញារបស់ហាងធ្វើកំបិតនេះ ។

ផ្ទៃត្រូវភ្ជាប់ទៅនឹងដងដោយកន្លះដែកមួយ ដើម្បីឲ្យបង្វិលផ្ទៃបាន  
 យ៉ាងស្រួល ។ ដងក៏ធ្វើពីដែកសក្លាដែរ គឺជាបន្ទះដែកពីរសន្ធឹកដុះចេញ  
 ពីសរីរខាងផ្ទៃទៅដ៏មានទទឹងនឹងបណ្តោយស្មើនឹងផ្ទៃដែរ ។ ខ្លួននឹងគល់  
 នៃដងត្រូវភ្ជាប់ដោយបន្ទះដែករាស់ដែលជាគន្លឹះសំរាប់ទប់ផ្ទៃកំបិត ឲ្យបាន  
 រឹងប៉ឹងនៅពេលដែលផ្ទៃនោះលាតប្តូរតំបន់ទៅក្នុងដង ។ នៅខាងគល់  
 ដងមានក្រវិលស្តាន់មួយ ។

ខ្ញុំបានត្រូវការប្រើកំបិតនេះក្នុងកិច្ចសិក្សាជាញឹកញាប់ណាស់ ។  
 ស្ទើរតែរាល់ថ្ងៃ ខ្ញុំបានចិត្តទៅដៃដោយកំបិត ។ ខ្ញុំបានប្រើកំបិតជួសជុំ  
 លុបក្នុងកិច្ចកោសកែពាក្យណាដែលសរសេរដោយទឹកខ្មៅទៅខុសទំនង  
 ព្រោះបានស្អាតជាង ។ នៅពេលធ្វើការហត្ថកម្មម្តង ៗ ខ្ញុំបានតោង

ប្រើកាំបិតដើម្បីកាត់ក្រដាសពណ៌ ឬក្រដាសក្រាស់ប្តូរបិតឬស្សីផ្សំធ្វើជា  
របស់ផ្សេង ។ ។ ក្របត្រង់នឹងក្របកងដើម្បីខ្ញុំបានស្អាតជាទិចដោយ  
សារកាំបិតនេះ ។ ឯគូកនិងខ្ញុំបានជាប្រើននាក់ក៏បានពេញប្រយោជន៍កាំ  
បិតនេះដែរ ។

ហេតុនេះបានជាខ្ញុំបានខំថែរក្សាកាំបិតនេះឲ្យបានគង់ថិតថេរតទៅ  
ដោយខ្ញុំបានមានវិទ្យាស្តាន់ជ្រលក់សម្បយវិទ្យាសំរាប់ភ្ជាប់កាំបិតនេះត្រង់ក្រ  
វិលមកនឹងវិទ្យាចង្កេះខាងខ្ញុំបាន ។ ម្យ៉ាងទៀត នៅគ្រប់ពេលដែលខ្ញុំ  
បានបំពេញកិច្ចការរួច ខ្ញុំបានពុំដែលភ្លេចប្រមូលប្រដាប់ប្រដា របស់ខ្ញុំ  
បានទុកឡើយ ។

អា និ ក ដ្ឋាន

តែងសប្តិ

លំនាំ.- វែនេះក្នុងការតែងសេចក្តីសូមលោកគ្រូដាក់ពាក្យ  
៥ ឬ ៦ ពាក្យមាន ( នាម, គុណនាមនិងកិរិយាស័ព្ទ )  
ឲ្យសិស្សតែងជាយូរ ( ពាក្យមួយឆ្លើយយូរមួយ ) ។ លុះសិស្ស

យកពាក្យនិមួយ ៗ ដែលដាក់ឲ្យតែងជាឃ្លាច្បាប់ហើយនោះនឹងកើតបានជា  
រឿងតែងមួយនិយាយអំពីវត្ថុដែលគ្រូប្រាថ្នាឲ្យសិស្សពណ៌នា ។

សេចក្តីតែងទី ១ - ចូរអធិប្បាយអំពីខ្លួនមនុស្សដោយធ្វើឃ្លាជា  
មួយនឹងពាក្យខាងក្រោមនេះ ។

ចំណែក - ក្បាល អវយវៈ ស្អាត ដើរ ធ្វើការ ។

វិធីហាត់មាត់ទូទៅ - ខ្លួនមនុស្សចែកជាប៉ុន្មានចំណែក?

នៅលើក្បាលមានដុះអ្វី? អ្វីខ្លះដែលហៅថាអវយវៈ? ដើរសំរាប់  
ធ្វើអ្វី? ដែលសំរាប់ធ្វើអ្វី? អ្នកត្រូវធ្វើដូចម្តេចដើម្បីឲ្យបានសុខសប្បាយខ្លួន?

សេចក្តីតែងដំណើរ

- ចំណែក = ខ្លួនមនុស្សចែកជាបីចំណែក ។
- ក្បាល = នៅលើក្បាលមានដុះសក់ ។
- អវយវៈ = អវយវៈមានពីរយ៉ាងគឺដៃនិងជើង ។
- ដើរ = ដើរសំរាប់ដើរ ។
- ធ្វើការ = ដែលសំរាប់ធ្វើការ ។
- ស្អាត = យើងត្រូវឱ្យទឹកជុំសលាងខ្លួនឲ្យស្អាតទើបបានសុខ  
សប្បាយ ។

សេចក្តីតែងទី ២ - អំពីវិញ្ញាណប្រាំ

សូមត្រឡប់ចំឡើងតែងនេះ

សេចក្តីតែងទី ៣ - ចូរអធិប្បាសន៍បសុសត្វ (សត្វទាំងឡាយ  
ដែលគេចិញ្ចឹម) ដោយធ្វើយូរជាមួយនឹងពាក្យខាងក្រោមនេះ

សត្វពាហនៈ ប្រយោជន៍- ធ្វើបាប- ចិញ្ចឹម

វិធីហាត់មាត់ទទេ - សត្វទាំងឡាយដែលមនុស្សចិញ្ចឹមហៅថាអ្វី?

(បសុសត្វ) ។ សត្វណាខ្លះដែលហៅថាសត្វពាហនៈ?

បសុសត្វទាំងឡាយមានប្រយោជន៍ដល់មនុស្សយ៉ាងណាខ្លះ?

ហេតុអ្វីបានជាយើងត្រូវធ្វើបាបសត្វពាហនៈ?

ហេតុអ្វីបានជាយើងត្រូវចិញ្ចឹមវាដោយល្អ?

សេចក្តីតែងទី ៣

សត្វពាហនៈ = សត្វពាហនៈដែលយើងប្រើសព្វថ្ងៃ គឺ គោ, ក្របី,  
សេះ, ដំរី (ល) ។

ប្រយោជន៍ = សត្វចិញ្ចឹមទាំងនេះមានប្រយោជន៍ណាស់ គឺសំរាប់  
អ្នកសរទេ អ្នកសន្តិលនឹងធ្វើជាជំនិះ ។

ធ្វើបាប = យើងត្រូវធ្វើបាបសត្វបំរើទេ ។

ចិត្តាម = យើងត្រូវចិត្តាមវាដោយល្អ ។

សេចក្តីតែងទី ៤

អំពីសាលាភូមិ

សូមលោកគ្រូរៀបចំរឿងតែងនេះ

បរិច្ឆេទណាមួយ

តែងសេចក្តី

សរុបរឿង: អំពីសាលារៀន

លំនាំ.- ការតែងសេចក្តីនៅបរិច្ឆេទណាមួយត្រូវធ្វើទៅតាមសរុប  
រឿងនៃការរៀនពាក្យទាំងមូល ។ ដំបូងត្រូវហ្វឹកហ្វឺនសិស្សឲ្យធ្វើយ  
ដោយមាត់ទទេសិនទើបដាក់ការហាត់សរសេរឲ្យធ្វើ ។

សេចក្តីតែងទី ១

អំពីសាលារៀនអ្នក

វិធីឆ្លើយមាត់ទទេ.- សាលារៀនអ្នកឈ្មោះអ្វី? សិននៅកន្លែង



ណា ? មានថ្នាក់រៀនប៉ុន្មាន ? នៅមុខសាលារៀនមានអ្វី ? អ្នកស្រឡាញ់សាលារៀនអ្នកឬទេ ? ពីព្រោះអ្វី ?

វីធីហាត់សរសេរ. — ចូររើសរកពាក្យត្រឹមត្រូវមកដាក់បំពេញ

ចន្លោះកង់យូរខាងក្រោមនេះ ។

សាលារៀនខ្ញុំឈ្មោះសាលារៀន. .... ។ សិននៅ ..... ។

មានថ្នាក់រៀន..... ។ នៅមុខសាលារៀនមាន ... មួយខ្ញុំ .....

សាលារៀនខ្ញុំណាស់ពីព្រោះអ្វីគឺនៅទីនេះហើយដែលខ្ញុំមក .....

រាល់ថ្ងៃឲ្យបាន ... ។

សេចក្តីតែងទី ២

អំពីថ្នាក់រៀនរបស់ខ្ញុំ

សូមគ្រូរៀបចំរឿងវគ្គនេះ ។

សេចក្តីតែងទី ៣

អំពីខ្លួនមនុស្ស

វីធីហាត់មាត់ទទេ. — ខ្លួនមនុស្សមានប៉ុន្មានបំណែក ? គឺអ្វីខ្លះ ?

ក្បាលជាប់មកដល់ខ្លួននឹងអ្វី ? ដល់ខ្លួនជាប់ទៅដើមនឹងអ្វី ? អវៈយវៈ គឺអ្វីខ្លះ ?

វិធីហាត់សរសេរ.- ចូររើសរកពាក្យត្រឹមត្រូវមកដាក់បំពេញ

ចន្លោះក្នុងយូរនិងខាងក្រោមនេះ ។

ខ្លួនមនុស្សមាន ..... ចំណែកគឺ.....;..... នឹង..... ។

អវៈយវៈលើគឺ .. .. អវៈយវៈក្រោមគឺ .. .. ។

សេចក្តីតែងទី ៤

អំពីខ្លួនមនុស្ស

- សូមគ្រូរៀបចំរឿងតែងនេះ ។

អាទិករដ្ឋាន

និពន្ធ

ចំនួនទំព័រ ១ ដល់ ១០០

លេខច្បាប់ - រាបម្តង ៧, ម្តង ៨

បង្កើតឡើងដោយបុគ្គលិក

មតិសំខាន់ = ១៧ + ២១ . ១៥ + ២៥

សេចក្តីសំខាន់៖ វេលាដែលបង្រៀន នព្វន្តម្តង ៗ កុំឲ្យបង្រៀនតែ  
លេខទេ ត្រូវមានវត្ថុផ្សេងៗ ដូចជាចង្កើន, ចំរៀកបូស្សី, ដុំគ្រួស,  
ដងបាក់កា, លុយសេន, ដីស ។ល។ ដើម្បីឲ្យសិស្សរៀនរាប់  
ហើយឃើញច្បាស់លាស់នឹងវត្ថុ ។

របៀបបង្រៀន

១)- ការហាត់គិតមាត់ទូទៅ ឲ្យសិស្សរាប់ចង្កើន ឬដុំគ្រួស  
ពី ១ ដល់ ១០០ ចង្កើនម្តង ៧ ម្តង ៨ ចន្លោះពី ១០០ ម្តង ៧ ម្តង ៨ ។

២)- ការហាត់បញ្ជាក់មើលបំណិន ចុងលចំនួនដែលសរសេរ  
ទុក នៅលើក្តារខៀនឲ្យសិស្សមើល ហើយចូលសាកសួរអំពីខ្លួនវាយ, ខ្លួនដប់,  
ខ្លួនរយ ។

៣)- ការហាត់បញ្ជាក់សរសេរបំណិននៅលើការធ្វើ

គ្រួសគ្រួលខឲ្យសិស្សសរសេរតាមដូចជាលេខ=  
៦, ១២, ២១, ៣, ៤៤, ១១, ៣៦, ៦៦, ៧២, ៩១, ៨៥,  
៣៧, ។ល។

៤)- ការហាត់សរសេរនៅក្នុងសៀវភៅ.-

២២ ស + ៧ ស = សេន

៣២ ស + ៦ ស = សេន

២១ ស + ៧ ស = សេន

៦៨ ស + ១៦ ស = សេន

៥៣ ស + ស = ៧៧ សេន

៣៦ ស + ស = ៦៧ សេន

២៧ ស + ស = ៧១ សេន

៥)- ចំណោទ ១) ក្នុងច្បាប់មួយ មានដើមស្វាយ៨០ដើម។

គេដាំថែម ១៥ ទៀត ។ តើដើមស្វាយទាំងអស់មានប៉ុន្មានដើម ។

២) ម្តាយខ្ញុំគាត់ទិញអាវ ១ ថ្ងៃ ៧៤៛, គាត់លក់ទៅវិញបាន ចំណេញ ៥៛ ។ តើម្តាយខ្ញុំគាត់លក់អាវនោះថ្លៃប៉ុន្មាន?

៣) ឈ្មួញម្នាក់ទិញពោតម្តង ២០ បាវ, ម្តងទៀត៣៥ បាវ, ម្តងទៀត ៥៦ បាវ ។ តើឈ្មួញនោះទិញបានពោតទាំងអស់ប៉ុន្មានបាវ?

ការហាត់គិតលេខដោយមតិសិខ្យា = ដូចជាលេខ:

១៧ + ២១

របៀបទី ១.- គេគិតថា: ២០ បូកនឹង ២១ ត្រូវជា ៤១;

៤១ ដក ១ ចេញ នៅសល់ ៤០ ។

សេចក្តីពន្យល់- ដើម្បីឲ្យស្រួលគិត គេបន្ថែមទៅលើ ១៧

ឲ្យបានជាលេខដុំ ២០ ឡើង ។ រួចគេបូក ២០ + ២១ ត្រូវជា ៤១;

ឯ ៤១ នេះត្រូវដក ១ ចេញ ដែលយើងបន្ថែមទៅលើ ១៧ នោះ ។

របៀបទី ២.- គេដក ១ ពី ២១ រួចយកទៅបូកបន្ថែមលើ ១៧

ត្រូវជា ២០ ។ លេខទាំង ២ ស្មើគ្នាគឺ ២០ + ២០ ត្រូវជា ៤០ ដូចជា

លេខ ១៥ + ២៥

គេគិតថា ៥ បូកនឹង ៥ ត្រូវជា ១០ ។ ១០ បូកនឹង ២០ ត្រូវជា

៣០, ៣០ បូកនឹង ១០ ត្រូវជា ៤០ ។

ឬ ដក ៥ ពី ២៥ ចេញ យកទៅបន្ថែមលើ ១៥ ។

លេខទាំង ២ ស្មើគ្នា គឺ ២០ + ២០ ត្រូវជា ៤០ ។

រង្វាស់រង្វាល់

ម៉ែត្រ លីត្រ បួនប្រាំស្មើ

អាទិត្យដំបូង.- ម៉ែត្រជាអង្កាសខ្នាតដើម នៃវិធានសម្របវិធាន គេប្រើសំ

រាប់វាសប្រវែង ទទឹង បណ្តោយ កំពស់ និងដំរៅ វត្ថុទាំងឡាយដូចជា  
គុ ក្តារធ្វើ ក្តារខៀនបញ្ជា បន្ទប់រៀន ដីស្រែ កូមិ ចំការ ។ ល ។  
ម៉ែត្រមានច្រើនយ៉ាង គឺម៉ែត្រឈើបន្ទាត់ ម៉ែត្រឈើបត់ ម៉ែត្រដែក  
ឬស្ពាន់បត់ ម៉ែត្រសំពត់ ។

ពិតមែនតែម៉ែត្រមានច្រើនដូច្នោះ តែប្រវែងម៉ែត្រទាំងនេះស្មើគ្នា  
ទាំងអស់ជាខ្នាតទៀងណាស់ ហើយបានគេធ្វើឲ្យមានច្រើនបែបយ៉ាងនេះ  
គឺឲ្យងាយដល់អ្នកប្រើការដូចជាឈ្មួញសំពត់ ប្រើម៉ែត្របន្ទាត់ ជាងធ្វើផ្ទះ  
ជាងឈើ ប្រើម៉ែត្របត់ធ្វើនឹងឈើ ឬធ្វើនឹងដែក ជាងដេរខោ-អាវ ប្រើ  
ម៉ែត្រសំពត់ ។ សូមកម៉ែត្រគ្រប់បែបមកបង្ហាញសិស្សឲ្យមើល ឲ្យ  
សង្កេត ឲ្យបានគ្រប់គ្នា ។

ម៉ែត្រ គេសរសេរកាត់ “ម ” ដូចជា ១ ម ៥ ម ៧ ម ..... ។

ការហាត់គិតមាត់ទទេ . — ម៉ែត្រសំរាប់ធ្វើអ្វី? ម៉ែត្រមានប៉ុន្មាន  
យ៉ាង ម៉ែត្រអ្វីខ្លះ? ម៉ែត្រណាវែងជាងគេ? ហេតុអ្វីបានជាគេធ្វើម៉ែត្រ  
ច្រើនយ៉ាងដូច្នោះ? ជាងដេរខោ-អាវប្រើម៉ែត្រអ្វី? ជាងឈើប្រើម៉ែត្រអ្វី?

ការហាត់វិលវិល គឺដំរៅ ហាត់ស្មាតប្រវែង . — បង្ហាញបណ្តោយ  
គុ កំពស់ក្តារខៀន ដំរៅផុតទឹក ឲ្យសិស្សស្មានប្រវែង រួចនាំសិស្សឲ្យវាស់  
ឲ្យបានច្រើនគ្នា ។

បំណែកទ . - ១ ) ជាតិដេរខោ-អាវម្នាក់ប្រើសំពត់អស់ ២ មុ

ក្នុងកាត់ខោមួយ ។ ក្នុងសំពត់ ១២ មុ តើកាត់បានខោប៉ុន្មាន ? ។

២) ចិនម្នាក់ទិញសំពត់ ៣៧ មុ ហើយលក់ ៦ មុ ទៅវិញតើចិន  
នោះនៅសល់សំពត់ប៉ុន្មានមែត្រទៀត ? ។

៣) ឈ្មួញម្នាក់ទិញវ័ទ្ធរូបសម្ព័ន្ធ ៧៥ មែត្រ ម្តងទៀត ២៥ មែត្រ  
ឈ្មួញនោះយកទៅលក់វិញអស់ ៥៣ មែត្រ តើនៅសល់វ័ទ្ធរូបប៉ុន្មាន  
មែត្រលក់ទៅមុខទៀត ? ។

អាទិត្យបន្ទាប់ . - អំពីលីត្រ

សូមករង្វាល់មកឱ្យសិស្សពិនិត្យ បើគ្មានសូមឱ្យបង្ហាញគំនូរ ឬគូរ  
នៅក្តារទៀនឱ្យមើល ។

លីត្រជារង្វាល់ ប្រើសំរាប់វល់វត្សរ៍ ដូចជាស្រា ប្រេង ខ្នាញ់  
ទឹក នឹងវត្សក្រៀមឬគ្រាប់ ដូចជាអង្ករ ស្រូវ សណ្តែក ល្ង ។ ល ។

លីត្រមានចំណុះស្មើគ្នាទាំងអស់ ប៉ុន្តែមានរាង ឬបែបខុសគ្នា រង្វាល់  
លីត្រដែលមានជាក់ស្តែងនោះមាន ៣ យ៉ាង ។

១) លីត្រធ្វើនឹងដែកស៊ុវីឡាត ឬសំណាប៉ាហាំង មានដៃកាន់ពី  
ក្រោយ សំរាប់វល់ខ្នាញ់ ប្រេង ទឹក ។ ល ។

២) លីត្រធ្វើនឹងស្តានស មានដៃយួរសំរាប់វាលស្រា ទឹកដោះគោ  
ទឹកសាអ៊ីវ ។ ល ។

៣) លីត្រធ្វើនឹងឈើ សំរាប់វាលវត្តក្រៀម ដូចជា ម្សៅ ពោត  
អង្ករ ស្រូវ លូ សណ្តែក ។ មានលីត្រ ១ យ៉ាងទៀត ហៅថាលីត្រ  
ដប ។

ឯលីត្រដបនេះគេធ្វើសំរាប់ដាក់ស្រា ដាក់ទឹកថ្នាំ នឹងវត្ថុឯទៀតរាវ  
ដូចជាទឹក ។ លីត្រដបនេះ ពុំមែនប្រើសំរាប់វាលដូចលីត្រឯទៀតនោះ  
ទេ គឺគេធ្វើសំរាប់ដាក់ស្រា ឬថ្នាំឲ្យជីងចំនួននឹងកំណត់ ។

ហាត់គិតមាត់ទទេ . - រឿងដែលជាប្រធានមានរូបជាក់-  
ស្តែងគឺអ្វី? បើគេចង់ដឹងចំនួនវត្ថុរាវ ដែលគេប្តូរឱ្យបាននោះ គេធ្វើដូច  
ម្តេច? លីត្រជាអ្វី? មានប៉ុន្មានយ៉ាង? លីត្រឈើសំរាប់ប្រើធ្វើអ្វី?

សូមសួរណែនាំពីរបបលីត្រដែលមានផ្សេងៗ ហើយនឹងប្រយោជន៍  
នៃលីត្រនីមួយៗ ។

សូមឲ្យសិស្សដឹងជាក់ច្បាស់ថា រឿងឯណាឈ្មោះថាលីត្រនោះ  
មានបំណុះស្មើគ្នាទាំងអស់ ។ ប្រាប់សិស្សថា ខ្មែរយើងពុំមានទម្លាប់ប្រើ  
លីត្រទេ សន្មតគ្នាយកបានឬព្រឹត្តិមកប្រើម្ល៉ោះហើយពុំដែលបានទៀងទាត់  
ដោយបានឬព្រឹត្តិមានក្នុងមានធំ ។



នាំសិស្សឲ្យចេះវាលវត្តផ្សេងៗ ដូចជា ទឹក អង្ករ ស្រូវ ពោត  
សណ្តែក ។ ប្រាប់សិស្សឲ្យច្បាស់ថា ក្នុង ១ កៅ មាន ១៥ លីត្រ ក្នុង ១  
ប៉ោត មាន ១៨ លីត្រ នោះជាខ្សែងទាត់ ។

ការប្រតិបត្តិការស្រាវជ្រាវ និងបំណែកទ

២៨ល + ៣១ល =

៦១ល + ១៨ល =

៧៨ល - ៥៨ល =

៨៥ល - ២៦ល =


១) នៅក្នុងក្រឡមួយមានស្រា ៣១ លីត្រ គេដួសលក់អស់ ២១  
លីត្រ ។ តើនៅសល់ស្រាប៉ុន្មានលីត្រទៀតក្នុងក្រឡនោះ ?

២) ទឹកនៅក្នុងធុងមាន ៦៧ លីត្រ គេប្រើការអស់ ១២ លីត្រ  
ហើយដងទាក់មកវិញ ២១ លីត្រ ។ តើនៅក្នុងធុងមានទឹកប៉ុន្មានលីត្រ ?

បួនប្រឹងលើ

មេរៀននេះ នៅតែក្នុងវង្សាសំរង្សាល់ដដែលមិនមែនបញ្ចូលទៅក្នុង  
ធរណីមាណសាស្ត្រទេ ។ ក្នុងមេរៀននេះ សូមបញ្ជាក់ សិស្សឲ្យស្គាល់  
បួនប្រឹងស្មើនឹងចេះរកបរិវេណប៉ុណ្ណោះទេ ។

ការហាត់សំគាល់បួនជ្រុងស្មើ - គួរបួនជ្រុងស្មើ នៅការ




ខៀន បង្ហាញប្រវែង ជ្រុងទាំងបួន  
(ស្មើគ្នាទាំងស្រុង) ។

ឥដ្ឋពណ៌ក្រាលជាបួនជ្រុងកាត់ក្រដាស  
ជាបួនជ្រុងស្មើ បង្ហាញសំស្ស ។


ន័យ - បួនជ្រុងស្មើគឺបញ្ចក្រដាស ដែលមានជ្រុងទាំងបួនស្មើគ្នា ។

ការហាត់រកបរិវេណ - ទំហំស្សឱ្យសង្កេតគំនូរខាងក្រោមនេះ៖



បរិវេណ នៃបួនជ្រុងស្មើ គឺប្រវែងជ្រុង  
មួយ ៗ បួនដង ឬ៖ ១ សម + ១ សម  
+ ១ សម + ១ សម ឬ

$១ សម \times ៤ = ៤ សម ។$



ន័យ - បរិវេណនៃបួនជ្រុងស្មើ គឺប្រវែងជ្រុងស្មើទាំងបួនរួម

ការហាត់គិតមាត់ទទេនឹងហាត់សរសេរ -

យ៉ាងដូចម្តេចដែលហៅថា បួនជ្រុងស្មើ ?

របស់អ្វីខ្លះ ដែលមានរាងជាបួនជ្រុងស្មើ ?

ការហាត់គិតសរសេរ. -

សូមរកបរិវេណបួនជ្រុងស្មើ ដែលមានជ្រុងនិមួយៗ ប្រវែង ១២ ម?

១៥ ម ? ៣០ ម ? ៥០ ម ,

បំណែកទី . - ១) ច្បារដំណាំមួយ មានរាងបួនជ្រុងស្មើ ។

ជ្រុងមួយ ៗ ប្រវែង ៣៥ ម គេព័ទ្ធជុំវិញសប្បុរសភាពជុំវិញច្បារនោះ ៣ ជុំ ធ្វើជាបង្គំ ។

គេប្រើវិទ្យុសកម្មសម្រាប់នាវាម៉ែត្រ ?

បរិច្ឆេទលាដ្ឋាន



មេរៀនទី ១ .- សាមញ្ញកម្មវិធីចំនួនពី ១ ដល់ ១០០

របៀបបង្រៀន. -

១ - ការហាត់គិតមាត់ទទេ. - ឲ្យសិស្សរាប់របស់នៃម មួយ ៗ ពីរ ៗ បី ៗ បួន ៗ ពី ១ ដល់ ១០០ ហើយរាប់បន្ថយមកវិញ

២ - បញ្ជាក់លើការរាប់ចំនួននិ្ធ មានដប់ប៉ុន្មានដង នឹងរាយប៉ុន្មាន ក្នុងចំនួន ១៧ - ២៥ - ៣៧ - ៤៧ - ៥៨ - ៦១ - ៧៤ - ៨៦ - ៧២ .... ។

៣ - បញ្ជាក់លើការរៀនអានចំនួន. -

៤ - បញ្ជាក់លើការរៀនសរសេរចំនួន. -

៥ - ការហាត់សរសេរនៅក្នុងសៀវភៅ. -

ក - ប្តូរគិតចំនួនខាងក្រោមនេះ

- ១៤<sup>ស</sup> + ៥<sup>ស</sup> = ៗ      ២៤<sup>ស</sup> + ៧<sup>ស</sup> = ៗ
- ២៣<sup>ស</sup> + ៤<sup>ស</sup> = ៗ      ៤៧<sup>ស</sup> + ៣<sup>ស</sup> = ៗ
- ៥៧<sup>ស</sup> + ៣<sup>ស</sup> = ៗ      ២១<sup>ស</sup> + ៤<sup>ស</sup> = ៗ
- ៦៧<sup>ស</sup> + ៤<sup>ស</sup> = ៗ      ៣២<sup>ស</sup> + ៣<sup>ស</sup> = ៗ

១ - បំណែកទ. - ខ្ញុំទិញសំពត់ ១<sup>ម</sup> ថ្លៃ ១៥ រៀល ទិញ ស្បែកជើង ១ សំរាប់ថ្លៃ ៤៧ រៀល ។ ខ្ញុំត្រូវបាយអស់ប្រាក់...រៀល ។ បើខ្ញុំឲ្យក្រអៅសប្រាក់ ១០០ រៀល ទៅគេ ។ ត្រូវអាច .... រៀលមកឲ្យខ្ញុំ- វិញ ។

មេរៀនទី ២.- ចំនួនដល់ ១០០ - លេខបូកឥតគ្រាទុក  
របៀបបង្រៀន.-

១ - ការហាត់គិតមាត់ទេ.- រាប់របស់បន្ថែម ពីរ ៗ បី ៗ  
បួន ៗ ពី ១ ដល់ ១០០ ។

២ - ពន្យល់របៀបធ្វើលេខបូក  
+  $\begin{array}{r} ២៣ស \\ ៣៤ស \\ \hline ៥៧ស \end{array}$  +  $\begin{array}{r} ១៧ស \\ ៤៣ស \\ \hline ៦០ស \end{array}$

៣ - ការហាត់បញ្ជាក់នៅលើក្តារខៀននឹងលើក្តារឆ្នួន  
១៣ស + ២៥ស = .. ។ ៤៣ស + ២៦ស = .. ។  
២៥ស + ៣៦ស = .. ។ ៤៧ស + ៣៥ស = .. ។

៤ - ការហាត់សរសេរនៅក្នុងសៀវភៅ  
+  $\begin{array}{r} ១៤ស \\ ២៣ស \end{array}$  +  $\begin{array}{r} ២៥ស \\ ៣២ស \end{array}$  +  $\begin{array}{r} ៣៧ស \\ ១៥ស \end{array}$  +  $\begin{array}{r} ៤៦ស \\ ៣៥ស \end{array}$

បំណែកទ.- ម្តាយខ្ញុំទៅផ្សារគាត់ទិញត្រីនឹង សាច់ជ្រូកអស់  
២៧ រៀល ទិញបន្លែនឹងសាច់គោអស់ ២៥ រៀល តើគាត់បាយអស់  
ប្រាក់ប៉ុន្មានទាំងអស់ ។

មេរៀនទី ៣.- ចំនួនដល់ ១០០ - លេខសងឥតគ្រាទុកនឹង

មានគ្រាទុក

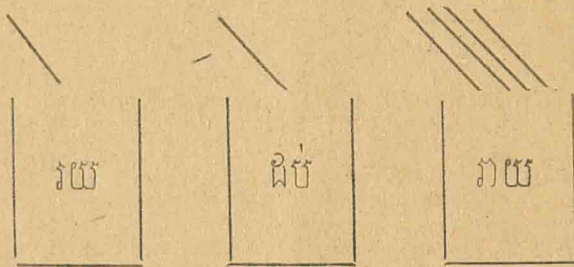
សូមធ្វើតាមរបៀបបង្រៀនលេខបូក

មេរៀនទី ៤.- ចំនួនពី ១០០ ដល់ ១១៧

ការរៀនរាប់ - រៀនគាន - រៀនសរសេរចំនួន ។

របស់សំរាប់បង្រៀន.- បំពង់សំរាប់ខ្ទង់រាយ ខ្ទង់ដប់ ខ្ទង់រយ

និងចង្កើះបំពង់សំរាប់ខ្ទង់ទាំងបី .



របៀបបង្រៀន.- ១ - គ្រូដាក់ចង្កើះនៅក្នុងបំពង់ដូចរបៀប

ខាងលើនេះ

២ - សួរសាកអំពីចំនួនខាងលើនេះហើយពន្យល់អំពីខ្ទង់

៣ - គ្រូសរសេរចំនួននោះនៅលើក្តារខៀន ហើយពន្យល់របៀប

សរសេរចំនួននោះ

៤ - ឲ្យសិស្សដាក់ចង្កើះក្នុងបំពង់ឲ្យបានជាចំនួនមួយដែលគ្រូថា

៥ - ឲ្យសិស្សសរសេរចំនួននោះ

៦- សារបញ្ជាក់ឡើងវិញ

៧- ការហាត់គិតមាត់ទទេ

៨- ការហាត់សរសេរនៅក្នុងសៀវភៅ

មេរៀនទី ៥.- ចំនួនដល់ ១១៧ - លេខបូកឥតត្រាទុកនឹងមាន

ត្រាទុក

មេរៀនទី ៦.- ចំនួនពី ១២០ ដល់ ១៣៧ .

ការរៀនរាប់ រៀនមើល រៀនសរសេរចំនួន

មេរៀនទី ៧.- ចំនួនដល់ ១៣៧ - លេខសងឥតត្រាទុកនឹង

មានត្រាទុក

សូមមើលតាមរបៀបខាងលើ ហើយបង្រៀនសិស្សឱ្យចេះដល់ចំនួន

២០០ ហើយឱ្យចេះធ្វើលេខបូកនឹងលេខសងឥតត្រាទុកនឹងមានត្រាទុក ។

រង្វាល់រង្វាល់

ក្នុងខែនេះត្រូវបង្រៀនសិស្សឱ្យស្គាល់ម៉ែត្រ លីត្រ កូនទម្ងន់ឱ្យ  
ច្បាស់ ហើយឱ្យសិស្សស្គាល់រង្វាស់ - រង្វាល់ទាំងនោះត្រូវបែប ចេះប្រើ  
ប្រាស់ឱ្យស្អាត ។

ឯរបៀបបង្រៀន មានរបៀបតែងជាគំរូនៅថ្នាក់កុមារវ័យសិស្សគ្រប់  
ស្រាប់ហើយ ។

កុមារវ័យ

និព្វេន

មេរៀនទី ១.- ចំនួនពី ១ ដល់ ៥

ការរៀនរាប់ - រៀនមើល - រៀនសរសេរចំនួន ។

របស់សំរាប់បង្រៀន.- ចង្កើបូគ្រាប់គ្រួសបូលុយសេន ។

របៀបបង្រៀន.-

១ - ការរៀនរាប់ចំនួន.- គ្រូលើកចង្កើ១-គ្រួស១ គ្រាប់ បូ  
លុយ១សេនបង្ហាញសិស្ស ហើយសួរឬប្រាប់សិស្សថា “ នេះចង្កើ

១- គ្រួស ១ គ្រាប់បូលុយ ១ សេន ។ ឲ្យសិស្សថាតាម ។ ឲ្យសិស្ស  
លើករបស់ “ មួយ ” បង្ហាញ ដូចជាសៀវភៅ ១. ខ្មៅដៃ ១

២ - ការរៀនមើលចំនួន.- គ្រូគ្រួសចំនួនចង្កើ ១ បូលុយ ១  
សេននៅលើត្នោររៀន ហើយសរសេរលេខមួយនៅក្រោមគំនូសនោះ



នាំសិស្សមានលេខ ១ នោះ

៣ - ការរៀនសរសេរចំនួន.- គ្រូពន្យល់របៀបសរសេរចំនួន ១ ដោយសរសេរនៅលើក្តារខៀនឲ្យសិស្សមើល ហើយពន្យល់របៀបសរសេរបណ្តើរ ។

នាំសិស្សរៀនសរសេរចំនួននោះដោយដេរទេបង្កើតដោយខ្យល់ រួចសរសេរនៅលើក្តារខៀនរួចនៅលើក្តារឆ្នួន ។

កាលណាសិស្សស្គាល់ចំនួន ១ ចេះអាន ចេះសរសេរចំនួន ១ ច្បាស់ហើយ ចាប់បង្រៀនចំនួន ២.៣.៤.៥ តទៅទៀតតាមរបៀបខាងលើនេះ ។

ការហាត់បញ្ជាក់ឡើងវិញ.-

១ - បញ្ជាក់អំពីការរៀនរាប់ចំនួន.- គ្រូលើករបស់ ៣-៥-២-១- បង្ហាញសិស្សឲ្យរាប់ចំនួន ។

គ្រូថាចំនួនរបស់ឲ្យសិស្សលើកបង្ហាញ

២ - បញ្ជាក់អំពីការរៀនមើលចំនួន.- គ្រូចង្អុលចំនួនដែលសរសេរនៅលើក្តារខៀនឲ្យសិស្សថ្លែងគ្រូថាចំនួនឲ្យសិស្សចង្អុល ។

៣ - ការបញ្ជាក់អំពីសរសេរចំនួន.- គ្រូថាចំនួនឲ្យសិស្សសរសេរនៅលើក្តារឆ្នួន ។

ការបំណាំ.- ដើម្បីឲ្យសិស្សសរសេរលេខឲ្យបានល្អសុំកុំអធ្យា-  
ស្រ័យឲ្យសោះ ព្រោះកាលណាវាចេះសរសេរលេខបានល្អវានឹងធ្លាប់  
សរសេរលេខនៅថ្ងៃក្រោយ ។

មេរៀនទី ២.- បំនួនពី ៦ ដល់ ៩

ការរៀនរាប់-រៀនមើល-រៀនសរសេរចំនួន ។

សុំមើលតាមរបៀបខាងលើ ប៉ុន្តែមុននឹងចាប់បង្រៀនត្រូវបញ្ជាក់  
អំពីចំនួនដែលបានរៀនពីថ្ងៃមុនសិន ។

មេរៀនទី ៣.- ចំនួនដល់ ៩ - រៀនធ្វើលេខបូក ។

របស់សំរាប់បង្រៀន.- ចង្កើះឬគ្រាប់គ្រួសឬលុយសេន ។

របៀបបង្រៀន.-

១ ការហាត់គិតមាត់ទទេ.- ខាំសិស្សរៀនរាប់ចង្កើះ គ្រាប់គ្រួសឬ  
លុយសេន ចំនួនមួយ ៗ ពី ១ មី ១ ពី ១ ដល់ ៩ ។

២ - ពន្យល់របៀបធ្វើលេខបូក.- ឲ្យសិស្សម្នាក់កាន់ចង្កើះ ៥  
ម្នាក់ទៀតកាន់ចង្កើះ ៣ តើសិស្សទាំងពីរនាក់មានចង្កើះប៉ុន្មាន ។

គ្រូតាំងលេខបូកនេះហើយធ្វើនៅលើក្តារខៀនជាមួយសិស្សទាំងអស់ ។

$$\begin{array}{r} ៥២ \\ + ៣២ \\ \hline ៨២ \end{array}$$

៣ = ការហាត់បញ្ជាក់នៅលើការរៀន ៖ ៤ស + ៣ស = ... ។

៧ស + ៤ស = ... ។ ៥ស + ៤ស = ... ។

៤ = ការហាត់បញ្ជាក់នៅលើការចូន ៖ ៦ស + ៤ស = ... ។

៤ស + ៣ស = ... ។ ៥ស + ៣ស = ... ។ ៧ ។

មេរៀនទី ៤ - ចំនួនដល់ ៧ - លេខសតិ

សុំមើលតាមរបៀបបង្រៀនធ្វើលេខបូកខាងលើនេះ ។

មេរៀនទី ៥ - ចំនួនពី ១០ ដល់ ១៧

របស់សិរាបបង្រៀន - ចង្កើរាយ - ចង្កើរដប់ចំណីជាបាច់បុណ្យ

សេននីតិប្រាក់កាក់ ១០ សេន ។

របៀបបង្រៀន -

១ - សួរសាកបញ្ជាក់អំពីចំនួនដែលបានរៀនមកហើយ (ពី ១ ដល់ ៧)

២ - រៀនចំនួន ១០ - គ្រូលើកចង្កើរ គ្រាប់គ្រួសបុណ្យ ៧ បង្ហាញ

សិស្សឲ្យកថាចំនួន រួចបន្ថែមចំនួន ១ នៅលើចំនួននោះ ត្រូវជាប៉ុន្មាន  
(ត្រូវជា ១០)

៣- គ្រួសារសេរីចំនួន ១០ នៅលើក្តារខៀនហើយ ពន្យល់ដោយ  
ស្នូរសាកអំពីរបៀបសរសេរចំនួន ១០ នោះ

៤- គ្រូឲ្យសិស្សមានចំនួនដែលសរសេរនៅលើក្តារខៀន

៥- ឲ្យសិស្សសរសេរចំនួន ១០ នៅលើក្តារឆ្នុន

កាលណាសិស្សស្គាល់- ចេះមានចេះសរសេរចំនួន ១០ ច្បាស់ហើយ ទើប  
លោកគ្រូចាប់បង្រៀនចំនួន ១១ តទៅទៀត ធ្វើតាមរបៀបនេះរហូតដល់  
១៧ ។ ត្រូវពន្យល់ដោយស្នូរសាកអំពីខ្ទង់នៃលេខដូចជាចំនួន ១៣ មាន  
លេខ ១ នឹងលេខ ៣ លេខ ១ នៅខ្ទង់ ១០ លេខ ៣ នៅខ្ទង់ រាយ

៦- សាបញ្ជាក់អំពីចំនួនដែលបានរៀននោះដូចរបៀបមុន ។

មេរៀនទី ៦.- ចំនួនដល់ ១៧ - លេខបូក

មេរៀនទី ៧.- ចំនួនដល់ ១៧ - លេខសង

សូមមើលតាមរបៀបមុន ។

រដ្ឋាសរដ្ឋាល់

តាមកំណត់ចែកវិជ្ជា ក្នុងខែនេះត្រូវបង្រៀនអំពីរឿងសម័យ ឲ្យសិស្ស  
ស្គាល់ប្រវែង១ម៉ែត្រឲ្យច្បាស់ ឲ្យចេះស្ទាន ឲ្យចេះវាស់ ឲ្យស្គាល់ម៉ែត្រ  
គ្រប់បែបឲ្យចេះប្រើប្រាស់ ។

មេរៀនទី ១.- អំពីរឿងសម័យ

របស់សិស្សបឋមប្រៀន.- ម៉ែត្របត់ឬម៉ែត្របន្ទាត់

របៀបបង្រៀន.-

១ - គ្រូលើករឿងសម័យបង្ហាញសិស្ស ហើយសួរឬប្រាប់សិស្ស  
ថានេះរឿងសម័យ-មានប្រវែង១ម៉ែត្រ

២ - នាំសិស្សពិនិត្យមើលប្រវែង១ម៉ែត្រដោយបង្ហាញ ហើយគូស  
បន្ទាត់ប្រវែង១ម៉ែត្រនៅលើក្តារខៀន ឲ្យសិស្សស្គាល់ប្រវែង១ម៉ែត្រឲ្យ  
ច្បាស់ ។

៣ - ការហាត់ស្ទាន-ឲ្យសិស្សគូសបន្ទាត់មានប្រវែង១ម៉ែត្រនៅលើ  
ក្តារខៀនហើយវាស់បញ្ជាក់ ឬឲ្យស្ទានបណ្តោយរបស់អ្វីមួយដែលមាន  
ប្រវែង ១ម ២ម ៣ម

៤ - ការហាត់គិត.- ខ្សែល្អស្តង់កំណត់ប្រវែង ៥ម គេយកទៅត  
នឹងខ្សែល្អស្តង់កំណត់ទៀតប្រវែង ៣ម ហើយគេកាត់យក ៧ម ចេញតើ  
ត្រូវនៅសល់ប៉ុន្មានម៉ែត្រ ។

មេរៀនទី ២.- អំពីម៉ែត្រ (ត)

បង្កើតសិស្សឲ្យចេះស្ទាន ចេះប្រើប្រាស់រង្វាស់ម៉ែត្រឲ្យស្អាតតាមរបៀបខាងលើនេះ ។

មេរៀនទី ៣.- អំពីម៉ែត្រគ្រប់បែប

របស់សំរាប់បង្រៀន.- ម៉ែត្របត់ ម៉ែត្របន្ទាត់ ម៉ែត្រសំពត់ សំពត់ប្តូរខ្សែ

របៀបបង្រៀន.-

១- សួរសាកបញ្ជាក់អំពីរង្វាស់ម៉ែត្រ

២- ពិនិត្យរង្វាស់ម៉ែត្រគ្រប់បែបឲ្យឃើញថា ម៉ែត្រពាំង៣បែបនេះ ប្រកាន់ខ្ជាប់ស្មើគ្នា ប៉ុន្តែប្រើវែងខ្លីពាំងផ្សេង

៣- ការប្រើប្រាស់ម៉ែត្រគ្រប់បែប- នាំសិស្សធ្វើជានិយាយជាអ្នកប្រើម៉ែត្របត់ ធ្វើអ្នកលក់សំពត់ជាអ្នកប្រើម៉ែត្របន្ទាត់ ធ្វើជានិកាត់ខោភាវជាអ្នកប្រើម៉ែត្រសំពត់

៤- ការហាត់គិតមាត់ទទេ ។

សូមធ្វើតាមរបៀបមុន ។

វិចិត្រស្វាយយ័ន

សំរាប់ អាទិកដ្ឋាន

អាទិកដ្ឋាន ១-

ខ្លួនមនុស្ស

សម្ភារៈ គ្រូត្រូវយកផ្ទាំងគំនូររូបមនុស្សមកពន្យល់សិស្ស ឬឱ្យ  
 សិស្សម្នាក់ដោះអាវ - ខោ ស្បែកតែខោទ្រនាប់ហើយមកឈរនៅមុខតុ  
 សិស្ស ។ គ្រូចោទសួរហើយនាំសិស្សពិនិត្យមើលឱ្យជាក់ ។ ខ្លួន  
 មនុស្សយើងមានប៉ុន្មានចំណែក? ( មានបីចំណែកគឺ: ក្បាល, ដងខ្លួន  
 និង អវយវៈ លើក្រោម ) ក្បាលមានធ្នឹងច្រើនផ្កា ហើយគេចែកជាពីរ  
 ចំណែកផ្សេងពីគ្នា គឺលលាដ ហើយនឹងមុខ ។ លលាដក្បាលមានធ្នឹង  
 សំបែក ឬកោងបង្ហាជាប់គ្នាមានសណ្ឋានដូចជាប្រអប់មូលពន្លក្រពើហើយ  
 មានខ្លួននៅក្នុង ។ ធ្នឹងមុខក៏បង្ហាដែរ ហើយភ្ជាប់សាច់មុខផង ប៉ុន្តែ  
 មានខ្លួនច្រើន ឯខ្លួនពិរាងលើហោថាភ្នែក កណ្តាលហោថាច្រមុះ ហើយ  
 ទៅខាងក្រោមមានធ្នឹងពីរ កោងអមប្រហោងមាត់គឺធ្នឹង ហើយមានដុះ  
 ធ្មេញនៅនោះ ។

ដូច្នេះធ្នឹងក្បាលសុទ្ធតែបង្ហាជាប់គ្នាទាំងអស់ ហើយកំរើកមិនបាន

១១. ៗ មានតែតាមក្រោមមួយដែលអាចកំរើកបាន ។

ជងខ្លួនយើងចែកជាប៉ុន្មានចំណែក ? ចំណែកអ្វីខ្លះ ? (ទ្រង់ហើយ  
នឹងពោះ) ។ អវយវៈ មានប៉ុន្មាន ? អវយវៈលើក្លាប់ទៅនឹងជងខ្លួន  
កន្លែងណា ? (ត្រង់សន្ទាក់ស្មា) ។ ដែលយើងបត់បានកន្លែងណាខ្លះ ?  
(សន្ទាក់ស្មា, កដៃ, ម្រាមដៃ) បើប្រសិនណាជាគ្មានសន្ទាក់អស់ទាំង  
នេះទេ ដែលយើងពុំអាចនឹងបត់ចុះឡើងបានឡើយ ។ អវយវៈក្រោមក្លាប់  
នឹងជងខ្លួនកន្លែងត្រង់ណា ? អវយវៈក្រោមមានប៉ុន្មានចំណែក ? សន្ទាក់  
មានប៉ុន្មាន ?

សេចក្តីសង្ខេប ខ្លួនមនុស្ស

ខ្លួនមនុស្សយើងមានចំណែកគឺ ក្បាល - ជងខ្លួននឹងអវយវៈ ។  
ក្លាប់ក្បាលទៅនឹងជងខ្លួន ។ នៅក្រោយជងខ្លួនមានផ្ចឹងខ្លួន ។ ជង  
ខ្លួនមានពីរចំណែក ៖ ខាងលើគឺទ្រង់ ខាងក្រោមគឺពោះ ។ មានអវយវៈ  
បួនក្លាប់នឹងជងខ្លួន ៖ ខាងលើពីរខាងក្រោមពីរ ។ ខ្លួនមនុស្សយើង  
មានសន្ទាក់ជាច្រើនប្រយោជន៍ឲ្យបត់ចុះឡើង ។

មេរៀនលេខ ២ អង្គីសង្ខេបលិកៈ

ប្រដាប់សម្រាប់បង្រៀន គ្រូត្រូវរកផ្ចឹងសត្វផ្សេងៗ ដូចជាផ្ចឹង



មាន, ផ្លូវទទ្រាយ, ផ្លូវដែលមានខ្លួននៅក្នុង ។

ទិដ្ឋភាពនៃផ្លូវ ផ្លូវមានព័ណ៌សព្រៀង ។ ។

បើយើងសង្កេតមើលផ្លូវភ្លៅមាន យើងនឹងឃើញថាផ្លូវនោះមាន  
រាងទ្រវែងហើយស្តួចមានគ្រហោងនៅចុងសងខាង ៖

ផ្លូវណាដែលវែង ។ មានជាតិទន់នៅខាងក្នុង ។ ជាតិទន់នេះ  
ហើយដែលគេហៅថាខ្លួនក្នុងផ្លូវ ។ ផ្លូវក្រវាញក៏មានទំហំទទឹងនឹង

បណ្តាយស្រីតា, ផ្លូវនេះគឺជាផ្លូវខ្លី ។ ។ ផ្លូវក្បាលរាងស្លែង, គឺជា  
ផ្លូវសំបែក ។ ក្នុងខ្លួនមនុស្សយើងមានផ្លូវវែង, ផ្លូវខ្លីនិងផ្លូវសំបែក។

ផ្លូវវែងដូចជាផ្លូវវែង, ផ្លូវខ្លីដូចជាផ្លូវក្រវាញ; ផ្លូវសំបែកដូចជាផ្លូវល-  
លាងក្បាល ។

ផ្លូវវែង យើងមិនអាចកាច់ផ្លូវមានឬ ផ្លូវទទ្រាយបាក់ទេ ៖ ផ្លូវ  
គោដែលធំ ។ ក៏យើងមិននិយាយដំបែកខ្ទេចខ្ទីនឹងញញួរបានដោយនិយាយ

ដែរ ដូច្នោះយើងឃើញថាផ្លូវវែងមែន ។

ហេតុអ្វីបានជាផ្លូវវែងដូច្នោះ? បើយើងយកផ្លូវមួយទៅដុត នោះ  
យើងនឹងឃើញថាផ្លូវមិនចេះរលាយទាំងអស់ទេ ៣-៤ នាទីក្រោយមក

បើយើងទាញផ្លូវចេញពីភ្នំមក យើងនឹងឃើញផ្នែកផ្លូវដែលនៅសល់  
មានភាពដូចព័ណ៌សហើយស្រាល គឺជាតិថ្មកំបោរនេះហើយដែលជា

ហេតុនាំឲ្យធ្លឹងវីង ។

សេចក្តីសង្ខេប ធ្លឹងមនុស្សយើងមានរាងវែង, ខ្លីបួសបែត ។ ធ្លឹង  
មនុស្សចាស់រឹងពីព្រោះមានជាតិថ្មកំបោរ ។ ឯចំណែកធ្លឹងកូនក្មេងទេ  
ហើយអាចនឹងផ្លាស់រាងបានដោយងាយ ។ ប្រជុំធ្លឹងទាំងអស់ហៅថា  
អង្គស្នងលក្ខៈ ។

ធ្លឹងដែលសំខាន់ជាងគេក្នុងខ្លួនយើងគឺធ្លឹងក្បាល, បន្ទាប់មកទៀតធ្លឹង  
ខ្នង, ធ្លឹងជំនីវ, ធ្លឹងដៃ, ធ្លឹងជើង ។

មានធ្លឹងច្រើនដែលមានសន្ទាក់ជាប់គ្នា៖ ដូចជាសន្ទាក់ស្នា, សន្ទាក់-  
កែងដៃ, សន្ទាក់កងដៃ ។

អាទិញ្យទី២- ក្នុងអាទិញ្យនេះសុំឲ្យគ្រូពន្យល់ពីការសំខាន់ ។  
ក្នុងការទ្រទ្រង់ជីវិតយើងគឺ ការរំលាយអាហារ, ការដកដង្ហើម, ការ  
ឈាមរត់ក្នុងខ្លួននឹងការបញ្ចេញវត្ថុមិនស្អាតមកក្រៅ ( ញើស - ឈាមក  
ទឹកម្រាស់ ។

មើលសៀវភៅវត្ថុស្វាធាយ នំទំព័រ ១២ ទៅដល់ទំព័រទី ១៦ ។  
អំពីសត្វ - សុំមើលសៀវភៅវត្ថុ ខែតុលាឆ្នាំសិក្សា ១៩៥១ - ៥២  
គ្រងទំព័រទី ៨១ - ៨២ - ៨៣ - ៨៤ - នឹង ៨៥ ។

វិធីបង្ហាញរោគ

សម្រាប់អាទិករដ្ឋាន

អាទិត្យទី ១ - មេរៀនទី ១ - ការសំអាតខួង

យើងមិនដកដង្ហើមតែតាមស្នាតទេ យើងដកដង្ហើមតាមគ្រូរន្ទ  
ញើស ។ ប្រយោជន៍ឲ្យសុខសប្បាយខួងគ្រូថែវស្បែកឲ្យស្អាត បូរដុស  
លាងខួងឲ្យសព្វទាំងអស់ដោយហោច ណាស់ពីរដងមួយអាទិត្យ ។ បើ  
សំអាតខួងបានរាល់ថ្ងៃក៏រត់ប្រសើរណាស់ទៅទៀត ។ បើយើង  
សំអាតខួងនឹងទឹកទទេមិនទាន់គ្រូគ្រាន់ទេ ត្រូវប្រើនីសាប៊ូផង  
ដើម្បីឲ្យស្អាតមែនទែន ។

ជនណាដែលស្អាត ជននោះតុំស្បូវមានដម្លីបៀតបៀនឡើយ ។

ម្យ៉ាងទៀតគ្រូដុសលាងដៃនឹងសាប៊ូឲ្យរឿយៗ ។ វេលាយើងមុន  
បរិភោគអាហារ ។ យើងត្រូវដឹងថាដៃនេះហើយដែលតែងតែចាប់កាន់  
វត្ថុអ្វីផ្សេងៗ មិនស្អាត ។ ក្របកគ្រូវាត់ឲ្យខ្លី ដើម្បីជៀសវាងការ  
ស្នោតគ្រាក ។

មេរៀនទី ២ - ការសំអាតសំលៀកបំពាក់

មិនគ្រាន់តែសំអាតខ្លួននឹងដៃប៉ុណ្ណោះទេ យើងត្រូវសំអាតសំលៀក  
 បំពាក់ផង ។ ញ៉ែសនាំឲ្យធ្មំភ្នំនិរត្តិភក្តីក្រក់ដល់សំពត់អាវណាដែលប៉ះ-  
 ពាល់ផ្ទាល់នឹងស្បែក ត្រូវលាងហើយដុសសាប៊ូសំពត់អាវឲ្យស្អាត ទើប  
 យកមកប្រើប្រាស់ផ្ទាល់ខ្លួន ប្រយោជន៍កុំឲ្យធ្មំភ្នំនិរត្តិភក្តី ។ លាងតែ  
 ទឹកត្រជាក់មិនបានបរិបូណ៌ទេ ។ ត្រូវស្ទូរលាងសំពត់អាវម្តង ៗ ផង  
 ស្ទូរលាង សំពត់អាវត្រូវដាក់សាប៊ូផងប្រយោជន៍ឲ្យបានស្អាតល្អមិនទែន  
 បើគ្មានសាប៊ូគេយកក្បូរមកលាយនឹងទឹកក៏បានដែរ ត្រូវដាក់ក្បូរចំនួន ១  
 កាតក្នុងទឹក ១ ផើងចំនួន ៤ កាតរួចគេកូរតបញ្ចូលគ្នា គេទុកទឹកនោះឲ្យ  
 រង់ថ្ងាហើយប្រោះផ្ទៃទឹកនោះដាក់ទៅក្នុងផើង ១ ទៀតទើបគេយកទឹកថ្ងា  
 នោះទៅលាងសំពត់អាវ ។

អាទិត្យទី ២ - មេរៀនទី ១ - ត្រូវស្លៀកពាក់ដូចម្តេច

សំលៀកបំពាក់ដែលស្រួល គឺសំលៀកបំពាក់មិនចង្អៀត ។  
 ប្រយោជន៍មិនឲ្យចង្អៀតនេះ ពីព្រោះមិនឲ្យរិតរុតសរសៃសាច់ដុំទាំងពួង  
 ដែលជាផ្លូវបង្ហូរឈាមនឹងជាទីរលាយអាហារ ។

ត្រូវថែរក្សាសំលៀកបំពាក់ដូចម្តេច ។

សំលៀកបំពាក់ក្នុងក្តី, ក្រៅក្តី ត្រូវតែស្អាតជាដរាប ត្រូវផ្លាស់ប្តូរឲ្យ

រឿយៗ ។ មិនត្រូវពាក់អាវយឺតឬការព្រៃនាបណាមួយឱ្យនៅយូរលើខ្លួន  
ដើម្បីកុំឱ្យសត្វមេរោគកើតឡើងបាន ។

ម៉េចឱ្យស្អាតដៃ ២.- វិធីបង្ការរោគចំពោះផ្ទះ

នៅទីក្រុងត្រូវរើសកន្លែងសង់ផ្ទះតាមវិធី ។ នៅស្រុកស្រែត្រូវរើស  
កន្លែងសង់ផ្ទះនៅទីណាដែលទទួលបានឆ្ងាយពីថ្នាក់គ្រប់គ្រងបង្កូរទឹកផង ។ គួរ  
សង់ផ្ទះឱ្យបានបែរមុខទៅខាងត្បូង ។ ដើមឈើទាំងឡាយធ្វើឱ្យអាកាស  
បរិសុទ្ធតែកុំឱ្យដាំជិតផ្ទះពេក ដើម្បីទុកឱ្យពន្លឺព្រះអាទិត្យនឹងអាកាសចូល  
ក្នុងផ្ទះ ។ ត្រូវសង់ក្រាលគោ - គ្របី - សេះ - ទ្រុងប្រូក - មាន - ទា នឹង  
បង្កនូវឱ្យឆ្ងាយពីផ្ទះ ។ រាល់ព្រឹកត្រូវបើកទ្វារបង្ហូរទឹកទាំងអស់ត្រូវបោសក្តារ  
ក្រាលថ្ម ។ កុំឱ្យគូលីហុយឡើងត្រូវដុតគ្រឿងតុតាំងដោយសំពត់សើម  
ត្រូវរើត្នក - ខ្នើយ - ជួយកន្ទេល - មុនហាលថ្ងៃឱ្យបានញាយៗ ។ ត្រូវ  
បោសទឹកម៉ឺនឱ្យបានស្អាតជានិច្ចហើយត្រូវដុតសំរាមចោល ។

សុភាសិត.- កន្លែងណាដែលមានពន្លឺព្រះអាទិត្យចូលកន្លែង

នោះពុំសូវមានមេរោគទេ ។

ការបែរក្បាលធ្មេញ.- សុំមើលក្នុងទស្សនាវដ្តីឆ្នាំ ១៩៥១-៥២ វិទ្យា

គុណគ្រងទំព័រទី ៨៧

ការបែកក្បួនកិ- សុំមើលទំព័រដដែល

បរិច្ឆេទណាដ្ឋាន

វិត្តស្វាធិប្បយន៍

អាទិត្យទី ១.- អំពីខ្លួនមនុស្ស

១- គ្រូត្រូវយកផ្ទាំងគំនូររបស់មនុស្សមកបង្ហាញសិស្សឲ្យស្គាល់ចំណែកខ្លួនមនុស្ស រួចហៅសិស្សមកមកឈរពីមុខគុសិស្ស ហើយឲ្យដោះអាវចេញហៅសិស្សដទៃតៗឲ្យពិនិត្យ មើលចំណែករូបកាយយើង ហើយចោទសួររូបណ្តើរ តាមរបៀបដូចមាននៅក្នុងសៀវភៅ វិត្តស្វាធិប្បយន៍បរិច្ឆេទណាដ្ឋានទំព័រទី ៣ នឹងទី ៤ មានទាំងពាក្យសួរ នឹងមេរៀនសង្ខេបសំរាប់ឲ្យសិស្សរៀនស្រាប់ហើយ ។

២- អង្គសន្ទនាភ្នំលិកៈ ក្បាលដងខ្លួននឹងអវយវៈ បើគ្មានផ្ទាំងគំនូរទេ គ្រូនាំសិស្សឲ្យមើលគំនូរក្នុងសៀវភៅ រួចឲ្យស្តាប់បង្ហាញលើខ្លួនសិស្សដែលដោះអាវឈរពីមុខគេនោះ ហើយប្រាប់ឈ្មោះផ្ទាំង ទ្រង់ ព្រាយនឹងទំហំផ្ទាំងហើយនឹងប្រយោជន៍ផ្ទាំង ហេតុដូចម្តេចបានជាមានផ្ទាំង

ខ្លះមូលឆ្នាំខ្លះសំបែក ឆ្នាំខ្លះវែង ឆ្នាំខ្លះខ្លី ?

សុំមើលសេចក្តីនេះនៅក្នុងសៀវភៅដែលទំព័រទី ៥ និង ៦ ។

អាទិត្យទី ២- អំពីឆ្នាំស្លាកប្តូរឆ្នាំក្រ:

សុំមើលក្នុងសៀវភៅដែលទំព័រទី ៨ និង ៧ ។

អំពីសាប៊ូដុំ

សុំមើលសៀវភៅដែលទំព័រទី ១០ ។

វិវត្តស្វាឡាយន៍

អាទិត្យទី ១- អំពីការរំលាយអាហារ

សុំត្រូវកម្រិតគ្រឿងប្រដាប់សំរាប់រំលាយអាហារពន្យល់ ហើយ  
បង្ហាញសិស្សឲ្យស្គាល់កន្លែងមាត់បំពង់អាហារ ក្រពះ ពោះវៀន ។

ចោទសួរសិស្សឲ្យឆ្លើយរកការរំលាយ អាហារដែលយើង ខានមិន  
បាននោះគឺអ្វីខ្លះ អាហារដែលយើងបរិភោគទៅ បើមិនរលាយរលួយទៅ  
យើងមានជីវិតឬទេ? នឹងបរិភោគយើងត្រូវការអ្វីខ្លះ? ។

សេចក្តីសន្ទេប- យើងត្រូវបរិភោគប្រយោជន៍ឲ្យរស់ជីវិត ការ  
ដែលបរិភោគ អាហារ ហើយរំលាយ អាហារឲ្យទៅ ជាវត្ថុរាវប្រាប់ទៅ ក្នុង

ឈាមបាននោះហៅថា ការរំលាយ អាហារ ។

កាលណាយើងបរិភោគ យើងទំពារអាហារដ៏មានទឹកមាត់ផ្សំ  
អាហារ ធ្លាក់ពីមាត់ទៅចំពងក្បាលទៅក្រពះទៅពោះវៀន នៅក្នុងពោះ  
វៀន អាហារដែលរលាយស្រេចហើយ នោះក៏បែកជាពីរបំណែកជាដើម  
ចំណែកមួយត្រូវនៅក្នុងខួង ចំណែកមួយទៀតត្រូវបញ្ចេញចោលទៅ  
ក្រៅ ។

### អាទិត្យទី ២ ការដឹកដង្ហើម

សុំមើលហើយបង្រៀនតាមសៀវភៅវិត្តសាស្ត្រព្យាយាមសំរាប់បរិច្ចាណ-  
ដ្ឋានទំព័រទី ១៤

### អាទិត្យទី ៣ អំពីវិញ្ញាណ ៥

វិញ្ញាណប្រាំគឺ កាយវិញ្ញាណ ចក្ខុវិញ្ញាណ សោតវិញ្ញាណ  
ជីវ្ហវិញ្ញាណ និងឃានវិញ្ញាណ ។

សុំមើលសៀវភៅដែលទំព័រ ២០-២១-២២-២៣-២៤-២៥ ។

### អាទិត្យទី ៤ ច្បាប់ដើរនៅជិវ

សុំត្រូវមើលមេរៀនក្នុងសៀវភៅដែលទំព័រលេខ ១០៤ ។



វិធីបញ្ចាញរោគ

អាទិត្យទី ១

វិធីហាត់ប្រាណ

ឲ្យសិស្សពិនិត្យមើលរូបរាងកាយអ្នកស្រែចំការនឹងអ្នកធ្វើការរាជការ  
 តើខុសគ្នាយ៉ាងណា ? ដោយសារអ្វី ? បើដូច្នោះត្រូវធ្វើដូចម្តេច ? ឲ្យ  
 បានរូបកាយធាត់ធំមាំមួន ? ត្រូវហាត់ប្រាណនៅទីណា ? ក្នុងពេល  
 ហាត់ប្រាណមិនត្រូវធ្វើរាយមាយឲ្យសោះ ។ ត្រូវខំប្រឹងប្រែងឲ្យមាំមួន  
 ទើបបានរូបកាយនោះសមល្អហើយដំបូងពេលគាត់មិនអាចនឹងបៀតបៀនបាន  
 ផង ។ ម្យ៉ាងទៀតត្រូវហាត់ដើរក្នុងខ្សែ ២ ថ្ងៃឲ្យបាន ២ ម៉ោងដេកពីព្រលប់  
 ក្រោកពីព្រលឹម ឲ្យខ្យល់អាកាសចូលក្នុងដំណេកឲ្យបរិបូណ៌ ។  
 មេរៀនសន្លឹប សុំត្រូវតែដងចុះ ។

អាទិត្យទី ២

ការសំអាតខ្លួនប្រាណ

កាលណាឯងរត់លេងហាលក្តៅ ឯងឃើញមានអ្វីនៅលើស្បែក  
 ឯង ? ឲ្យសិស្សយកដៃជូតមុខវាយកមមើល តើវាមើលឃើញមានអ្វី  
 ញើសស្អិតដូចម្តេច ? ឲ្យវាលិតមើលតើនឹងដឹងដូចម្តេច ? ប្រៃ ។  
 ហិតក្នុងមើល ។ ជុំអាគ្រក់ ។

កាលណាគួរឃុយមកប៉ះនឹងបង្កើតទៅជាអ្វី? ក្អែក ។ ក្អែក  
បណ្តាលឲ្យបានយ៉ាងណា? ចុករន្ធហ្នើសមិនឲ្យចេញ ។ មនុស្សណា  
ដែលរៀនសូត្រសមិទេញស្រួលត្រូវធ្វើដូចម្តេច ។

មេរៀនសន្លេប - មនុស្សត្រូវថែរក្សាស្បែកឲ្យស្អាត ពីព្រោះស្បែក  
នេះហើយដែលជាប្រដាប់សម្រាប់បញ្ចេញរោគដែលជាវត្ថុសៅហ្មងដល់  
រូបកាយយើងហេតុនេះត្រូវដុះលាងនឹងសាប៊ូជារៀង ។ ត្រូវលាងដៃឲ្យ  
ស្អាត ។ ក្របកដៃក្របកជើងត្រូវកាត់ឲ្យខ្លី ។

វិធីបង្ការរោគ

អាទិត្យទី ១ អំពីភ្នែក នឹងការបែរក្បាលភ្នែក  
សុំមើលមេរៀនក្នុងសៀវភៅវិធីបង្ការរោគទំព័រលេខ ១៨ ។

អាទិត្យទី ២ អំពីត្រចៀក នឹងការបែរក្បាលត្រចៀក  
សុំមើលក្នុងសៀវភៅដែលទំព័រទី ២២

អាទិត្យទី ៣ អំពីធ្មេញ នឹងការបែរក្បាលធ្មេញ  
មើលសៀវភៅដែលទំព័រ ១៥

អាទិត្យទី ៤ អំពីការបែរក្បាលសក់

សុំមើលសៀវភៅដដែលទំព័រ ២៣

កុមារដ្ឋាន

វិត្តស្វាធាយ័ន

អាទិត្យទី ១

អំពីស្តាំធ្មេង

ការបង្រៀនក្នុងខែកញ្ញានេះ សិស្សនៅថ្នាក់កុមារដ្ឋានពុំទាន់ចេះ  
មើលចេះសរសេរនៅឡើយ សុំគ្រូហ្នឹកហ្និនឱ្យចាំស្ទាត់តែខាងរឹតហាត់  
ហើយនឹងប្រាប់ពន្យល់ឱ្យចាំប្រាកដផង ។

មេរៀនលេខ ១ អំពីស្តាំធ្មេង

នាំសិស្សឱ្យពិនិត្យមើលឱ្យជឿនស្តាំធ្មេង ។

ឯងមានដៃប៉ុន្មាន ? ដៃទាំង ២ នេះមានឈ្មោះបូទេ ? ដៃនេះ

ឈ្មោះដូចម្តេច ? ដៃនេះទៀតឈ្មោះអ្វី ? ដៃទាំង ២ ដៃណាធ្វើការច្រើន

ជាងគេ ? ឱ្យសិស្សលើកដៃទាំងអស់គ្នាតាមគ្រូចោទ ។

នៅខាងស្តាំឯងមានអ្វី? បើឯងបែបមុខទៅខាងជើងទិសណានៅខាង  
ស្តាំឯង? ទិសណានៅខាងឆ្វេងឯង? ទិសណានៅខាងមុខឯង? ទិស  
ណានៅខាងក្រោយឯង? បើឯងដើរតាមផ្លូវត្រូវដើរខាងណា? ចុះបើបរ  
រទេះភ្នំ ជិះសេះភ្នំត្រូវកាន់ខាងណា?

ពីព្រោះអ្វីបានជាគេឲ្យប្រកាន់ខាងស្តាំយ៉ាងនេះ?

កុំឲ្យដល់ទង្គិចគ្នាក្នុងវេលាដែលជួបគ្នា ចុះបើឯងជិះទូកឬកប៉ាល់ចុះ  
បណ្តោយតាមទឹក ខាងណាដែលហៅថាត្រើយស្តាំ? ត្រើយណាដែល  
ហៅត្រើយឆ្វេង ។ ល ។

### មេរៀនបាំមាត់ សេចក្តីសង្ខេប

ត្រូវឲ្យស្គាល់ស្តាំឆ្វេង ដៃស្តាំធ្វើការច្រើនជាងដៃឆ្វេង ទៅណាមក  
ណាត្រូវកាន់ខាងស្តាំជាដរាប ដើម្បីជៀសវាងកុំឲ្យទង្គិចគ្នា នៅវេលា  
ដែលជួបគ្នា ។

### អាទិត្យទី ២ អំពីច្បាប់ដើរនៅផ្លូវ

សុំត្រូវលើក សិស្សពីមេរៀនមុន ហើយនាំលិខិតស្របច្បាប់ចៀប  
ដើរហើយនឹងធ្វើកាត់ផ្លូវនៅមុខថ្នាក់ ។

១ - វេលាណាដែលយើងនៅផ្លូវ យើងត្រូវចេះច្បាប់ដើរពីគ្រោះ  
 ផ្លូវតែងមាន គ្រោះថ្នាក់ជានិច្ច លើរូបអ្នកដែលមិនប្រយ័ត្ន ។ នៅទីក្រុង  
 នៅផ្លូវនីមួយៗ មានរទេះតបប្រើនិ? យើងត្រូវដើរដូចម្តេចតាមផ្លូវ? វេ-  
 លាគួងកាត់ផ្លូវត្រូវធ្វើដូចម្តេច? វេលាគួងផ្លូវមានរទេះបរមកចំខ្លួនត្រូវ  
 ជៀសដូចម្តេច? ទៅខាងណា? មិនត្រូវវត់ធ្លេចដោយភ័យត្រូវគិត  
 មើលឱ្យស្រួលបើគួរឈប់ត្រូវឈប់ឱ្យរទេះជៀសវិញ បើចង់គេចត្រូវគេច  
 ទៅតែខាងស្តាំជានិច្ច ។

២ សេចក្តីចោទសួរ បើជិះទោចក្រយាន ត្រូវប្រកាន់ខាងណា?  
 បើចង់បត់ធ្វើស្តាំត្រូវធ្វើដូចម្តេច ។ ល ។

៣ សេចក្តីសន្ទេប ទោះដើរនៅច្នៃលក្ខី ជិះកង់ក្តី ឬជៀសរទេះ  
 ឡានក្តី ក៏គប្បីប្រកាន់ស្តាំជានិច្ច ដើម្បីជៀសវាងគ្រោះថ្នាក់ ។

វិត្តស្វាឱ្យយ័ន៍

អំពីថ្ងៃ

អាទិត្យថ្ងៃ ១ សុំត្រូវកប្រក្រតិទិនបារាំង-ខ្មែរមកឱ្យសិស្សមើល  
 ថ្ងៃខែឆ្នាំ ។ កំណត់ពេលវេលាគួងមួយថ្ងៃ ពីអធ្រាត្រទៅលើនឹងថ្ងៃ

ត្រង់ហៅថាព្រឹក ពីថ្ងៃត្រង់ទៅទល់នឹងអធ្រាត្រហៅថាព្រឹក ពេលទាំង  
ពីរនេះមួយ ៗ មាន ១២ ម៉ោង មួយម៉ោងមាន ៦០ នាទី មួយម៉ុន្តមាន  
៦០ វិនាទី ។

ក្នុងមួយអាទិត្យមានប្រាំពីរថ្ងៃ ឲ្យសិស្សរាប់ថ្ងៃទាំង ៧ នោះ ។

ក្នុងមួយខែមាន ២៧ ថ្ងៃ ឬ ៣០ ថ្ងៃ ១២ ខែត្រូវជាមួយឆ្នាំ ។

អាទិត្យទី ២ អំពីខែ

សុំត្រូវកមហាសង្គ្រានខ្មែរមកបង្ហាញឲ្យចេះមើលផង ខែខ្មែរចែក  
ជាពីរចំណែក គឺខ្មែរមាន ១៥ ថ្ងៃ រនាចមាន ១២ ថ្ងៃ ឬ ១៥ ថ្ងៃ ។

ថ្ងៃ ១៥ កើតគេហៅថាថ្ងៃពេញបូណ៌មី ពីព្រោះយប់ថ្ងៃនោះព្រះ  
ចន្ទភ្លឺពេញរង្វង់ ថ្ងៃ ១២ រោច ឬ ១៥ រោចគឺថ្ងៃខែដាច់ ។

ដូច្នោះក្នុងមួយខែខ្មែរមាន ២៧ ថ្ងៃ ឬ ៣០ ថ្ងៃជាកំណត់ដរាប ក្នុង  
១ ឆ្នាំមាន ១២ ខែ ។

( ឲ្យសិស្សមើលលើមហាសង្គ្រានខ្មែរ ។

គឺខែ មគ្គសិរា - បុស្ស - មាយ - ផល្គុន - ចេត្រ - ពិសាខ - ជេស្ឋ -  
អាសាឍ - ស្រាពណ៍ - កទ្របទ - អស្សុជ និង កត្តិក ឲ្យរៀនសំគាល់លេខ  
ខែផង ជាការមានប្រយោជន៍ក្នុងសំបុត្រស្នាមដូចជាគេសរសេរថាថ្ងៃ ២៥  
១០ គឺថាថ្ងៃច័ន្ទ ៥ កើតខែកទ្របទ ។

មេរៀនសង្ខេបសូមឲ្យគ្រូតែងផងចុះ ។

អាទិត្យទី ៣ អំពីឃ្លាំងមើលប្រក្រតិទិន

យកប្រក្រតិទិនមកបង្ហាញឲ្យសិស្សមើលថ្ងៃខែ ។

អាទិត្យទី ៤ អំពីរដូវនៅស្រែកខ្មែរ

នៅនគរខ្មែរយើងតាមធម្មតា មានរដូវពីរគឺ រដូវប្រាំង និង រដូវវស្សា  
រដូវប្រាំងចាប់តាំងពីពាក់កណ្តាលខែកត្តិក ទៅទល់នឹងពាក់កណ្តាលខែ  
ដេស្តរដូវវស្សា ពីពាក់កណ្តាលខែដេស្តរដេម្រែរដើមខែកត្តិក ។

រដូវប្រាំងគ្មានភ្លៀងធ្លាក់ទេគឺជា រដូវមានប្រយោជន៍ខាងអ្នកធ្វើចំការ  
រដូវវស្សាគ្រូវខាងអ្នកធ្វើស្រែ ។

សុំគ្រូពន្យល់នឹងតែងសេចក្តីសង្ខេបផងចុះ ។

វិធីបង្ហាញរោគ

អាទិត្យទី ១ - អំពីការសំអាតខ្លួនប្រាណ

ក្នុងខែនេះ ដោយសិស្សពុំទាន់ចេះមើល ចេះសរសេរនៅឡើយ  
គ្រូតោងបង្ហាញតែខាងវិធីហាត់ឲ្យមែនទែន ហើយនឹងចោទមាត់ទេឲ្យ

ចាំប្រាកដក្នុងការសំអាតខ្លួន ។

១ - ត្រូវចាត់សិស្សម្នាក់ដែលមិនស្អាតឱ្យទៅឈរនៅមុខសិស្សដទៃទៀត រួចហើយនាំសិស្សដទៃទៀតឱ្យពិនិត្យខ្លួនប្រាណ ដែលជើងមុខមាត់ឱ្យគ្រប់កន្លែង ។ល។

សិស្សដែលឈរនេះឈ្មោះអ្វី? នៅត្រង់ណាទៀតដែលមានក្អែកច្រើន? ឯងធ្វើអ្វីកាលឯងមកឈរជិតវា? ក្អែកនៅលើស្បែកបីទន្ធអ្វី? ក្មេងស្នាក់គ្រោកដូចនៅនេះបានសេចក្តីសុខសប្បាយឬទេ? នាំបង្កិតរោគអ្វី? ។ល។ ត្រូវធ្វើដូចម្តេចទើបស្អាត? ឯងត្រូវផ្អែកទឹកដូចម្តេច? កាលណាផ្អែកទឹកត្រូវដុសសាបខ្លួនប្រាណដូចម្តេច? ត្រូវប្រើអ្វីទើបជ្រះក្អែកល្អ ។ បើគ្មានសាប៊ូឯងត្រូវយកអ្វីប្រើជំនួស? យ៉ាងហោចក្នុង១ អាទិត្យត្រូវដុសខ្លួនប្រាណប៉ុន្មានដង ។

ការសំអាតខ្លួនប្រាណមានប្រយោជន៍ដូចម្តេចខ្លះ ។ល។

២ - សេចក្តីសន្តិច ប្រយោជន៍សុខសាន្ត ត្រូវសំអាតប្រាណឱ្យបានហ្មត់ហ្មង ដុសសព្វដែលជើង គ្រប់សារពាង្គីផង ទើបរួចកន្លងពីការស្នាក់គ្រោក ។ ចូរចាំកុំភ្លេច មនុស្សណាគ្រេច មិនដែលអ្នកផង ចូលចិត្តផងជិតស្នេហាស្និទ្ធសាសន៍ នឹងមនុស្សនេះហោង ដោយខ្លួនមរតម ។



ភាគីត្រូវដឹង - របៀបប្រើសាប៊ូ

កាលណាគេបោកលាងសម្លៀកបំពាក់តែនឹងទឹកទេ តើបានស្អាត  
ឬទេ បើដូច្នោះខ្លួនប្រាណាយើងក៏ត្រូវដុសលាងនឹងទឹកហើយនឹងសាប៊ូដែរ  
កាលណាឯងធ្វើទឹកសាប៊ូនាំឱ្យកាត់ក្តែលបំបាត់ក្លិនក្រក់ ដែលដុស  
សំលៀកបំពាក់នឹងសាប៊ូល្អ គេដុសខ្លួនប្រាណានឹងសាប៊ូក្រុមបុរេលាដែល  
ដុសសាប៊ូត្រូវដុសឱ្យយូរសឹមលាងទឹកចេញ ។

អំពីទឹកដ្ឋាន

ធ្វើដូចម្តេចឱ្យបានទឹកដ្ឋានស្អាតតាមត្រូវការ? យើងយកថ្នាំប្រើ  
មីនីតាណាត មកលាយនឹងទឹកក៏បានដែរ ប៉ុន្តែអ្នកស្រុកពុំជាប់ប្រើតាម  
ធម្មតា គេយកទឹកមកដាំឱ្យពុះចំនួន ១៩ ម៉ឺនិត ទើបយកមកផឹក ការ  
ទំលាប់ជីកំផ្តុំក្តៅនេះ នាំឱ្យយើងជឿសំរាំងដើម្បីច្រើនប្រការ កាលណា  
ស្រុកមានជម្ងឺ ។ យើងចង់ឱ្យទឹកនោះមានក្លិនរសជាតិល្អ ត្រូវធ្វើដូចម្តេច  
ទៀត? យួនចិនប្រើទឹកតែ ជាប់ជាធម្មតា ។ ខ្មែរយើងក៏ប្រើដែរ ខ្លះ  
ប្រើទឹកបូសជង្គិតស្បែកបូសជង្គិតព្រះ ។ ទំលាប់យ៉ាងនេះជាការសំខាន់  
ព្រោះគេសង្គ្រោះនេះមានគុណប្រយោជន៍ហើយថ្លៃតិចផង ។

វិធីបង្ហាញរោគ

ឯរបៀបបង្រៀនវិធីបង្ហាញរោគ ដែលមានរយៈពេលខ្លីក្រោមនេះ សុំគ្រូ  
យកក្មេង ណាមួយមកជុំសាលាខ្លួនវានៅមុខសិស្សទាំងអស់ ដើម្បីឲ្យវា  
រៀនធ្វើតាមខ្លួនឯងមិនចាំបាច់ម្តាយឥតឲ្យធ្វើឲ្យ ឯការពន្យល់តែមាត់ទេ  
មិនគ្រប់គ្រាន់ទេ ។

អាទិត្យទី១ - ការសំអាតខ្លួនប្រាណ ។

អាទិត្យទី២ - ការលេបលាងមុខនឹងវែក្កកហើយនឹងត្រចៀក ។

អាទិត្យទី៣ - ការសំអាតក្រចកដៃជើង ។

អាទិត្យទី៤ - ការសំអាតធ្មេញ ។

សុំគ្រូយកប្រាសនឹងថ្នាំជុំសុវត្ថុញមកឲ្យក្មេងវាជុំស ដើម្បីវាចេះប្រើចេះ  
សំអាតធ្មេញវា ។



លោកិនីតិ

សំរាប់គ្រូបង្ហាញ

អាទិត្យទីបួន -

ប្រទេសកម្ពុជា

កម្ពុជាគឺជាដែនដីមួយកន្លែង ក្នុងសកលលោក ជាប្រទេសរបស់ខ្មែរ  
 មានព្រះមហាក្សត្រិយ៍សោយរាជ្យ ។ របៀបរាជការក៏មានគ្រប់គ្រាន់ដូច  
 ប្រទេសដទៃដែរ គឺមានរដ្ឋសភា ក្រុមព្រះរាជអាណាចក្រ រដ្ឋាភិបាល  
 នីតិកុលាការ ។ រដ្ឋសភាគឺប្រមុខអ្នកតំណាងព្រះសម្រាប់ប្រឹក្សាច្បាប់  
 ទំនុកបំរុងគ្រប់គ្រងរដ្ឋ ។ ក្រុមព្រះរាជអាណាចក្រគ្រូរាំនិរន្យនិរន្យ  
 យោបល់អំពីសេចក្តីព្រាងច្បាប់នីតិស្នើច្បាប់ដែលរដ្ឋសភាបានចេញព្រាងមតិ  
 យល់ព្រមរួចហើយ រដ្ឋាភិបាលគឺគណៈរដ្ឋមន្ត្រីនៃព្រះមហាក្សត្រិយ៍គឺ  
 មន្ត្រីទំនុកបំរុងប្រទេសមានចំនួនយ៉ាងច្រើនត្រឹមដប់ពីររូប រាប់បញ្ចូលទាំង  
 រដ្ឋលេខាធិការរដ្ឋ កុលាការក្រសួងព័រក្តីស្នើច្នីតិការមិនឲ្យល្អើយ ។

ពាក្យសួរ - ប្រទេសកម្ពុជា ជាប្រទេសរបស់ជាតិណា? ព្រះ  
 មហាក្សត្រិយ៍ព្រះនាមអ្វី? របៀបរាជការអ្វីខ្លះដែលអ្នកស្គាល់? រដ្ឋសភា  
 សម្រាប់អ្វីអ្វី? ។ល។

មេឡឺនសង្ខេប - ប្រទេសកម្ពុជា ជាប្រជាជាតិមួយក្នុងសកល  
 លោកមានមហាក្សត្រិយ៍សោយរាជ្យ ។ ឯរបៀបរាជការក៏មានគ្រប់គ្រាន់  
 ពេញលេញដូចប្រទេសដទៃដែរ មានរដ្ឋសភាក្រុមព្រះរាជអាណាចក្រ  
 រដ្ឋាភិបាលនីតិកុលាការ ។

អាទិត្យក្រោយ - អំពីកុម្មុយនិយ៍

តំបន់ណាដែលមានប្រជុំផ្ទះលំនៅច្រើនហៅថាភូមិ ។

ភូមិរួមគ្នាពីរបីឡើងទៅបានជាឃុំមួយ មានមន្ត្រីម្នាក់ជានាយក  
ត្រួតត្រាហៅថាមេឃុំ ។ នៅក្រុងភ្នំពេញគេចែកឃុំជាសង្កាត់ ។ អ្នក  
ត្រួតត្រាសង្កាត់និយាយហៅថាមេសង្កាត់ ។

មេឃុំមានស្មៀននឹងដំឡើងដើម្បីការ ទារពន្ធដារព័រស្រុកតាមច្បាប់  
ចញ្ញាតិមេឃុំ ជាអាណាព្យាបាលលើឃុំជួយទំនុកបំរុងរាស្ត្រឲ្យបានសន្តិ  
សុខ ។

ពាក្យសួរ.- អ្នកនៅភូមិណា ពីព្រោះអ្វីបានគេហៅឈ្មោះភូមិអ្នក  
យ៉ាងដូច្នោះ? ភូមិអ្នកតូចឬអ? មានមនុស្សនៅប្រហែលប៉ុន្មាននាក់ពី  
ព្រោះអ្វីបានជាគេកសាងភូមិអ្នកនៅទីនោះ? អ្នកណាត្រួតត្រាលើភូមិ  
អ្នក? យ៉ាងដូចម្តេចដែលហៅថាឃុំ? មេឃុំធ្វើអ្វីខ្លះ ។ ល ។

មេរៀនសង្ខេប.- ភូមិតំបន់ដែលមានប្រជុំផ្ទះលំនៅច្រើន ភូមិ  
ណាធំទូលាយមានផ្លូវកាន់គ្នាទៅវិញទៅមកបានដោយងាយភូមិនោះមាន  
មនុស្សនៅច្រើនជាងគេ ។

ឃុំគឺជាប្រជុំភូមិច្រើនឬតិចតាមបញ្ញត្តិរាជការរដ្ឋបាល នាទីក្រុងអំណាច  
មេឃុំម្នាក់ល ។ មេឃុំជាអាណាព្យាបាលការពាររាស្ត្រឲ្យបានសន្តិសុខមាន  
ស្មៀននឹងដំឡើងដើម្បីការ ទារពន្ធដារព័រស្រុកតាមច្បាប់ចញ្ញាតិ ។

មេឃុំ— នៅក្នុងយុំចម្លាយ ។ មានមន្ត្រីម្នាក់ជាអាណាព្យាបាល

លើយុំដែលរាជការរដ្ឋបាលឱ្យដាក់ជាមេឃុំ ។

មេឃុំមានស្មៅម្នាក់មានជំនប់ក្រមជំនុំនឹងមេកូមជួយធ្វើការជំនប់

៤ នាក់តាមធម្មតា ។

មេឃុំត្រូវបានគ្រប់ជំពូកក្នុងយុំ ត្រូវទទួលពាក្យបណ្តឹងពីព្រះស្រី  
ហើយផ្សះផ្សាទៀតផង បើគូសត្រូវពុំសុខចិត្តត្រូវបញ្ជូនពាក្យនោះទៅ  
ទៅហាយស្រុកតាមរយៈ ដើម្បីឱ្យតុលាការជំនុំជំរះតាមច្បាប់ ។

ពាក្យសួរ— កូមអ្នកនៅក្នុងយុំណា ? អ្នកណាត្រួតត្រាលើយុំ ?

មុខក្រសួងមេឃុំយ៉ាងណាខ្លះ ? ។ល។ ។

### មន្ត្រីប្រចាំណាមេឃុំ

គ្រប់កូមគ្រប់យុំនៃប្រទេសកម្ពុជាយើង ពុំមែនមានសុទ្ធតែជាតិខ្មែរ  
ទេ គឺមានបរទេសដែរ ដូចបិទយួនជាដើម មានរបរកសិដ្ឋានផ្សេងពីគ្នា ប៉ុន្តែ  
ជនជាតិនេះទុកជាព្រះប្រចាំណាមេឃុំដូចគ្នា ពីព្រោះមានទីលំនៅក្នុងរយៈយុំ  
នោះហើយបានបង្គំគ្រប់ជំពូកដូចរាជការក្នុងយុំនោះផង ។ បណ្តាជន  
ក្នុងយុំត្រូវឱ្យដឹងករណីយកចូរបស់ខ្លួន ។

ត្រូវជួយទំនុកបំរុងរាជការយុំ វិលាដែលមានភាសាប្រតិបត្តិតាម

ច្បាប់បញ្ជាផ្ទៃក្នុងមានខាងក្រោមនេះ ៖

ត្រូវបង្កើនគ្រប់ដំណាក់កាលមេឃុំតាមច្បាប់បញ្ជា

ត្រូវបង្កើនភ្នាក់ងារឃុំ កាលណាមានមនុស្សច្រើនឬមនុស្សគ្រាក

ផ្សេងៗ ។

បើចង់ទៅនៅទីកន្លែងណាទៀតត្រូវបង្កើនមេឃុំឲ្យចំណាយឈ្នះចេញ

ពីបញ្ជីឃុំចាស់ ។

ត្រូវយកកូនទៅសុំបណ្តោះអាសន្ននឹងចាក់ថ្នាំការពារជម្ងឺឆ្លងផ្សេងៗ បើ

កូនអាយុបាន ៦ ឆ្នាំហើយត្រូវបញ្ជូនទៅសាលារៀនកុំខាន ។

បើរើសបានវត្ថុអ្វីក៏ប្តូរចាច់បានសក្ខីភាពនេះក្តី ដែលពុំមានម្ចាស់

ត្រូវដឹកនាំយកទៅឲ្យភ្នាក់ងារឃុំយ៉ាងឆាប់ បើមានកូនកើតឬស្លាប់ឬធ្វើ

បុណ្យផ្សេងៗ ត្រូវបង្កើនមេឃុំ ។

ពាក្យសួរ.- យ៉ាងដូចម្តេច ដែលហៅថា មនុស្សចំណុះឃុំ ?

ករណីយកចំណុះជនក្នុងឃុំត្រូវធ្វើដូចម្តេចខ្លះ ។ល។

អំពីស្រុក.- ឃុំច្រើនរួមបានជាស្រុក ។ ក្នុងស្រុកនីមួយៗ

មានមន្ត្រីម្នាក់ឃុំជាចៅហ្វាយស្រុក ជាអ្នកត្រួតត្រា មើល ការ ខុស ត្រូវ

លើស្រុក ។

ចៅហ្វាយស្រុកមានបាណ្ឌូនស្រុកយោគ្យ័តបួស្មៀននឹងប៉ូលីសជួយ  
ធ្វើការ ។ ក្រសួង ហ្វាយស្រុកដូចមានខាងក្រោមនេះ ។

១- ត្រូវធ្វើឲ្យពង្រីកបានសេចក្តីសុខ បំបាត់ចោរកំណាចចេញ  
ពីក្នុងស្រុកដើម្បីឲ្យបានចំរើនខាងភោគសម្បត្តិហើយឲ្យដឹងសេចក្តីក្រឡាត  
អត់ឃ្នាននៃបណ្តាពង្រីកទៀតផង ។

២ ត្រូវរៀបចំស្រុកឲ្យបានប្រឹងប្រែង ធ្វើផ្លូវធ្វើស្ពានដឹកទំនៀម  
ឲ្យចំរើនធនធាននឹងផ្លូវកាន់គ្នាទៅវិញទៅមកដល់ស្រុក ។

៣ - ត្រូវប្រឹងប្រែងទំប្រមូលប្រាក់ពន្ធ តម្រូវ នានាយកទៅដាក់  
ឃ្នានឲ្យបានបានពេលវេលា ។

៤ - ត្រូវទូន្មាន ពន្យល់ បណ្តាពង្រីក ក្នុងស្រុកឲ្យប្រព្រឹត្ត ត្រឹមត្រូវ  
ពន្យល់អំពីរបៀបរកស៊ីអំពីវិទ្យាសាស្ត្រដើម្បីបំបាត់សេចក្តីល្ងង់ខ្លៅចោល  
ចេញ ។

ពាក្យសួរ.- យុំអ្នកនៅក្នុងស្រុកណា? យ៉ាងដូចម្តេចដែល  
ហៅថាស្រុក? នៅក្នុងស្រុកនីមួយៗ មានបន្ត្រីណាខ្លះ? ចៅហ្វាយ  
ស្រុកធ្វើអ្វីខ្លះ?

អំពីខ្មែរ.- ស្រុកច្រើនរួមរក៏បានជាខ្មែរ មានមន្ត្រីម្នាក់ជាន់  
ខ្ពស់ងារជាចៅហ្វាយខេត្តត្រួតត្រាមើលការខុសត្រូវលើចៅហ្វាយស្រុកនឹង

មន្ត្រីឯខៀវនៅក្នុងខេត្ត ។ នៅប្រទេសកម្ពុជាមាន ១៤ ខេត្តគឺ: ខេត្ត  
កណ្តាល - កំពង់ស្ពឺ - តាកែវ - កំពត - ព្រៃវែង - ស្វាយរៀង - កំពង់ចាម -  
ក្រចេះ - ស្ទឹងត្រែង - កំពង់ធំ - កំពង់ឆ្នាំង - ពោធិ៍សាត់ - សៀមរាប -  
បាត់ដំបង ។

ក្រសួងចៅហ្វាយខេត្តដូចមាន ខាងក្រោមនេះ:

- ១- ត្រូវប្រមូលប្រាក់ពន្ធគ្រប់មុខពីចៅហ្វាយស្រុក ។
- ២- ត្រូវរៀបចំខេត្តឱ្យបានម៉ឺងរ៉ាវរៀងឱ្យបាន សន្តិសុខនឹងបំរើន  
នូវកោតសម្បត្តិ ។
- ៣- ត្រូវទទួលពត៌មានផ្សេងៗ ពីចៅហ្វាយស្រុក ហើយ ពិនិត្យ  
មើលឱ្យបានត្រឹមត្រូវរួចបញ្ជូនទៅតាមក្រសួង ។
- ៤- ត្រូវទទួលបញ្ជប់បញ្ញត្តិ នានាអំពីរដ្ឋមន្ត្រី ហើយចាត់ការ បង្កាប់  
ទៅចៅហ្វាយស្រុកឱ្យប្រតិបត្តិតាម ។





មេស្ត្រាតមាត

(សំរាប់គ្រប់ប្ដីក្រ)

១- ការប្រព្រឹត្តិទៅត្រកូលប្ដីប្ដី

នៃអសកុមារ	មាតាបិតា	ជាអ្នកមានគុណ
បីបាច់ថែអ្នក	លំបាកយ៉ាងធ្ងន់	ទ្រាំទ្រអត់ធន់
តិចតួចដល់ធំ ។	លះអ្នកដឹងក្តី	លោកមានកេរ្តិ៍យ
ចង់ឲ្យស្តុកស្តម្ភ	ធ្វើការសព្វយ៉ាង	ប្រឹងប្រែងស្វិតស្វា
ខ្វះអ្វីទិញផ្សំ	ឲ្យអ្នកសិក្សា ។	ចេះត្រូវអ្នកដឹង
រិះរើពឹង	គុណលោកម៉ែណា	បង់ត្រូវថែចូន
ដោយចិត្តស្នេហា	ជំនួសមាតា	បិតាអ្នកផង ។

ពាក្យពន្យល់- ស្តុកស្តម្ភ = ( ម. ថ. ស្តុក - ស្តុំ ) ម៉ាមូន ។

២- ការគោរពមាតាបិតា

កុមារទុក្ខម	ទាំងតូចទាំងធំ	ត្រូវតែគោរព
មាតាបិតា	ទប់មាដូចម្ដេច	ជាទីជ្រកឈប់

នៃបុត្រធីតា ។	ប្អូនត្រូវកោតខ្លាច	លុះដោយអំណាច
លោកជាមេបា	កាលអ្នកនៅក្មេង	លោកថែរក្សា
អ្នកធំកាលណា	រក្សាលោកវិញ ។	លោកបង្កើតសា
ចំណីអាហារ	ដែលមានរស្មីញា	អ្នកត្រូវស្វែងរក
យកប្រាក់ទៅទិញ	ដើម្បីចំពេញ	ចំណង់នៃលោក ។
បើលោកប្រើប្រៀន	ខាងផ្លូវស្រុករៀន	ឬស្វែងទ្រព្យកោត
អ្នកត្រូវប្រុងស្តាប់	ដោយគោរពលោក	ត្រូវអ្នកកុំក្រោក
ពេលលោកនិយាយ ។		

ពាក្យពន្យល់ . -

ទត្តម = ( ម. ថ អ៊ុត - ផ ) ខ្ពង់ខ្ពស់ ។

ធីតា = ( ម. ថ ធី - ជា ) កូនស្រី ។

មេបា = ( ម្តាយឪពុក ) ។

៣- សេចក្តីស្នេហាបំពោរបងបង្ក

បងប្អូនប្រុសស្រី	ទោះតូចធំក្តី	គោរពស្រឡាញ់គ្នា
រាប់អាណសេហ៍ស្តី	ធ្វើចិត្តមេត្តា	កុំទាស់ទែងគ្នា

ជាការមិនល្អ ។ បង្កត្រូវថែមបួន ឲ្យដូចជាកូន  
 ចេញពីទទេរ បួនត្រូវតែតខ្លាច ក៏អាចតបត  
 ទើបអ្នកបានល្អ បរិវេណក្រែក ។ ចរចារកត្តា  
 ប្រើពាក្យសោកា បន្ទុំសំដី ពោលចំពោះបួន  
 ចំពោះបង្កីក្តី តោងតែគិតតែ លែលកឲ្យសម ។  
 ទើបអ្នករក្សា សុខឥតទោ មកលាយច្រឡំ  
 ព្រោះតែអ្នកប្រើ សំដីគួរសម ឥតឆ្គងឥតឆ្គាំ  
 រូបមេប័តថេរ ។

ពាក្យពន្យល់ . -

ទទេរ = ពោះ ផ្លែ ។ បរិវេណ = ( ម . ថ . ប . វី )

ច្រសើរ ។ សោកា = សម, ល្អ

៤- សេចក្តីស្នេហាចំពោះបងប្អូន (ត)

កិច្ចការពាក់ជ្រៅ	បង្កត្រូវប្រដៅ	ដោយចិត្តស្មោះស្ម័គ្រ
បួនមានកំហុស	គិតខុសរឿចរើ	ទំនាស់ក្រែកគេ

ប្រាប់កុំបង្កើន ។	ម្យ៉ាងទៀតដេង ត្រូវកាន់កិរិយា
រក្សាដៅពង្ស	ធ្វើខ្លួនឲ្យល្អ ស្មោះសរសូតគ្រង
ការកេងចូរជំនឿ	បូជាតម្រាប់ ។ បួនធ្វើតាមក្រោយ
ពុំហ៊ានបណ្តោយ	តែងតែធ្វើគ្រាប់ ប្រព្រឹត្តកោតក្រែង
យកបងដាច្បាប់	ធ្វើច្នេះចាល់ស្ងាប់ ពុំបែកគ្នាឡើយ

ពាក្យពន្យល់ - ដេង = បង ។ ស្មោះសរ = សេចក្តី  
រីករាយរកទាក់ ។ តម្រាប់ = ក្បួន, ច្បាប់ ។

៥- ត្រីវិស័អាតខនជាតិបូ

បូរម្មកសំអាត	ខ្លួនឲ្យបានស្អាត	បំបាត់ខ្លោះជួរ
ទស្សាហ៍ធិតទឹក	ដុសដោយសាប៊ូ	តាមទុរខគ្រូ
ឲ្យសុខដល់អ្នក ។	ប្រដាប់ប្រដា	ដែលអ្នកត្រូវការ
នឹងស្ងៀកបូពាក់	កុំឲ្យក្រខ្វក់	ពន្លត់ប្រឡាក់
អាហារតម្កក	ត្រូវតែសំអាត ។	មុនពេលបរិភោគ
ត្រូវកុំស្លាកគ្រោក	លាងដៃឲ្យស្អាត	បើមានប្រឡាក់
តោងអ្នកសង្វាត	ជំរះសំអាត	ឲ្យស្អាតជរាប ។

ម្យ៉ាងទៀតក្នុងអ្នក បើដៃប្រឡាក់ អ្នកកុំពាល់ស្លាប់  
 អាចបណ្តាលរោគ ឲ្យអន្តភាព ដូច្នោះចូរជ្រាប  
 គោលនៃស្នេហាគ្រោក ។

ពាក្យព្រះស្យាវ.- ពាក្យក៏- ដែលមានសម្បុរគាប់អន់, សៅហ្មង ។  
 អន្តភាព - ( ម. ថ. អន - ធា - ភាព )  
 ភាពខ្វាក់, ឆឺឆិតក្នុង ។

៦- ប្តូរទំធ្វើការ

យើងទំធ្វើការគ្រប់គ្នា ទោះជាធិប្បាកដូចម្តេចក្តី  
 ព្រោះមនុស្សរាល់រូបក្នុងលោកភិយ បានអ្វីមកពីទំធ្វើការ ។  
 មនុស្សឲ្យមានទីលំនៅ យើងត្រូវបរិភោគអស់អាហារ  
 សំពត់អាវចិញ្ចឹមគ្នា មិនដែលអ្នកណា បានទេ ។  
 ត្រូវធ្វើប្តូរទិញទំលំនៅ លុះតែយើងរកប្រាក់ទិញគេ  
 បើចង់បានប្រាក់ត្រូវរិះរេ កុំនៅទំនេរទំធ្វើការ ។  
 ការនេះមានគុណប្រសើរណាស់ នាងកុំខ្លើមផ្តាសត្រូវទស្សនា  
 ការនេះនាំឲ្យមានប្រាជ្ញា ឲ្យមានភិរិយាល្លប្រពៃ ។

មួយទៀតចំណែកខាងធនធាន នឹងមានសម្បត្តិចម្រើនក្តី  
ហេតុនេះចូរកុំមារប្រសស្រី គប្បីត្រូវអ្នកខំធ្វើការ ។

ពាក្យពន្យល់.- លោកិយ - លោកនេះ ។ ភាតា - ខ្លួន....  
ឯង.....យើង ។ ទស្សៈ - ច្រើនប្រែប្រួល, សង្គ្រាម  
ប្រពៃ - ប្រសើរ ។ ធនធាន - សម្បត្តិ





